

# FORUM DEFENSE MOBILITE

## Le marché de l'emploi et les secteurs qui recrutent

18 octobre 2011



INFOREM, Observatoire Emploi-Formation



## Quelques données de cadrage pour optimiser sa recherche d'emploi :

- Le contexte économique
- Les premiers secteurs d'activité en nombre d'emplois
- La localisation des emplois et des employeurs
- Les secteurs destructeurs et créateurs d'emplois
- La création et la reprise d'entreprises
- Zoom sur les embauches depuis début 2011
- Les secteurs / métiers qui recrutent le plus depuis début 2011
- Les tendances et perspectives à venir

# La Bretagne et les 21 Pays bretons

**Bretagne**   
Pays "Loi Voynet"



GEOBREIZH.com

Copyright © Mikael Bodlore-Penlaez • 10/2008

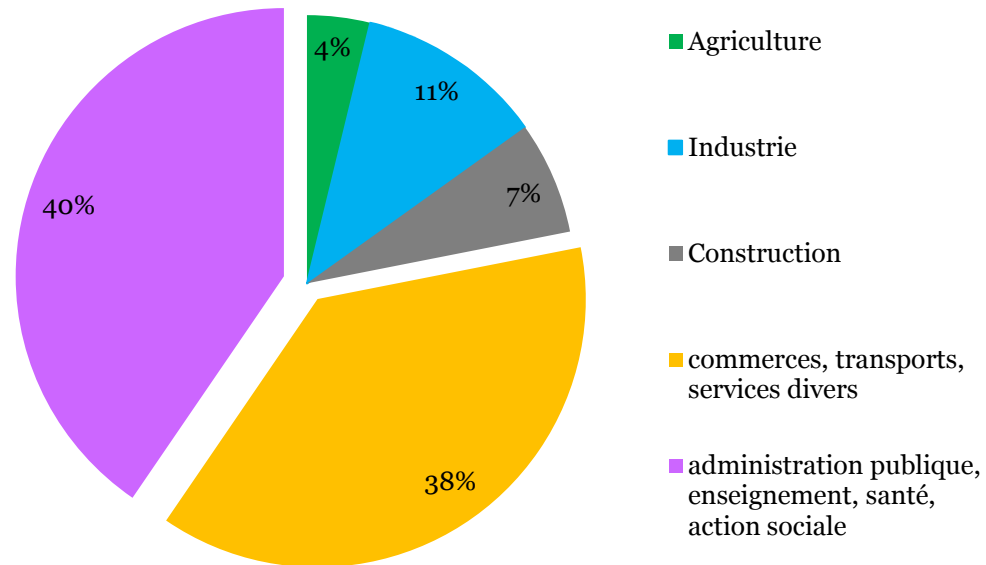


# Le contexte économique

Données 2008	Emplois salariés	Emplois non salariés	Total
<b>Bretagne</b>	1 109 150	177 441 (14%)	1 286 591
<b>Pays de Brest</b>	142 394	16 331 (10%)	158 725

Répartition de l'emploi salarié du Pays de Brest par secteur

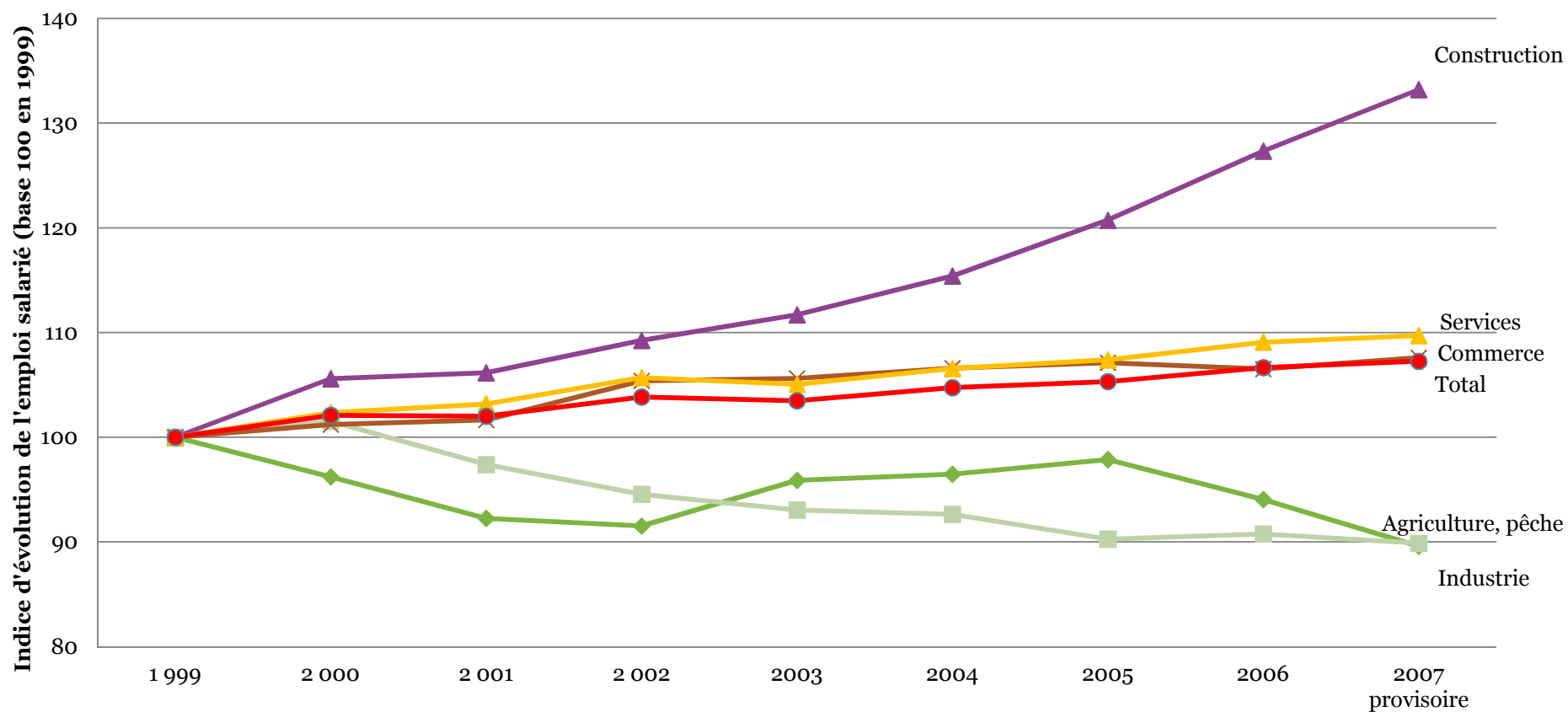
**Une  
prédominance  
des services**



Source : INSEE, RP  
2008

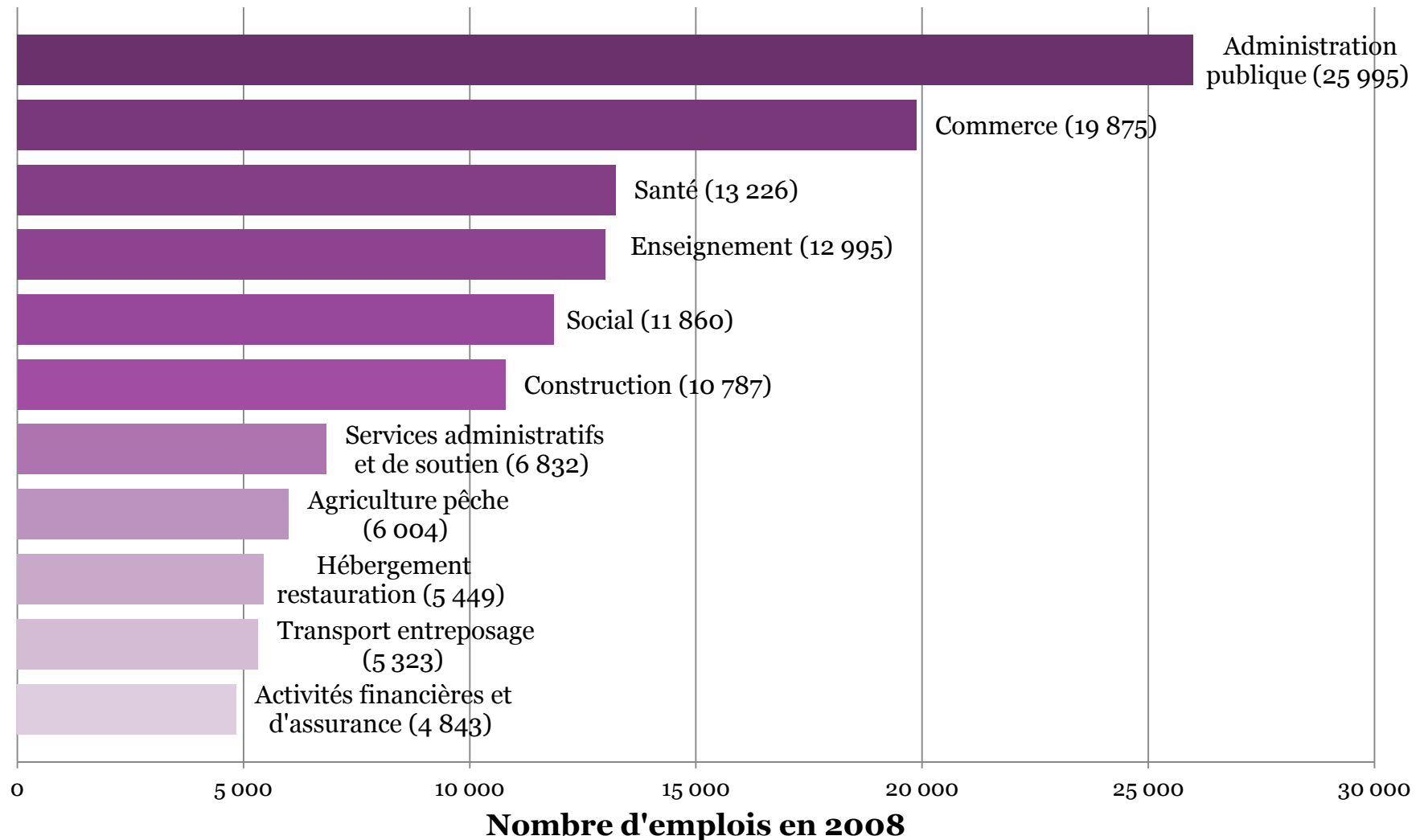
# Evolution de l'emploi par grands secteurs d'activité

## Évolution de l'emploi salarié dans le Pays de Brest



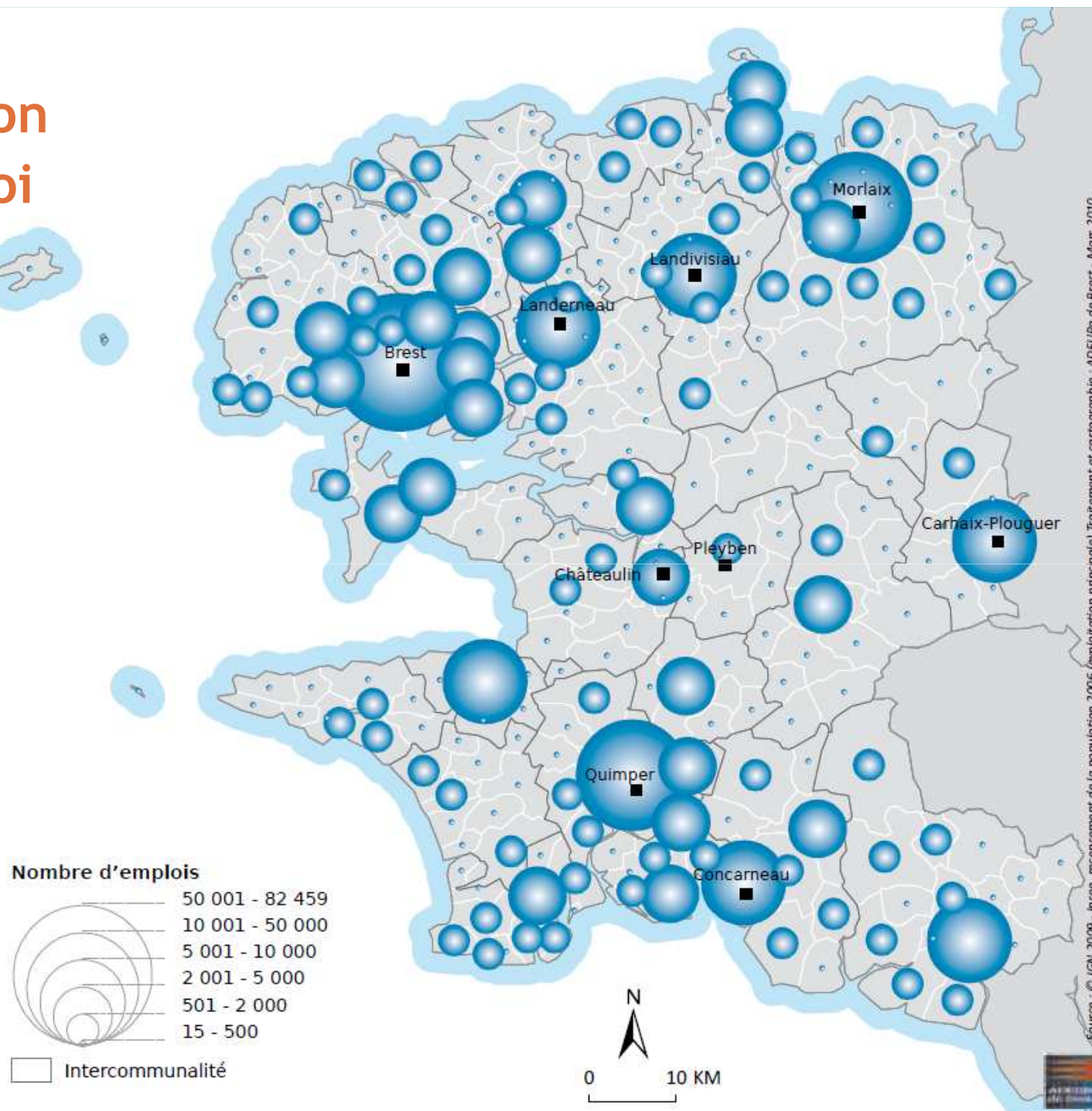
\* Source : INSEE. 2007: chiffres provisoires.

## Les premiers secteurs d'activité en nombre d'emplois dans le Pays de Brest





# Localisation de l'emploi



## Principaux employeurs dans le Pays de Brest

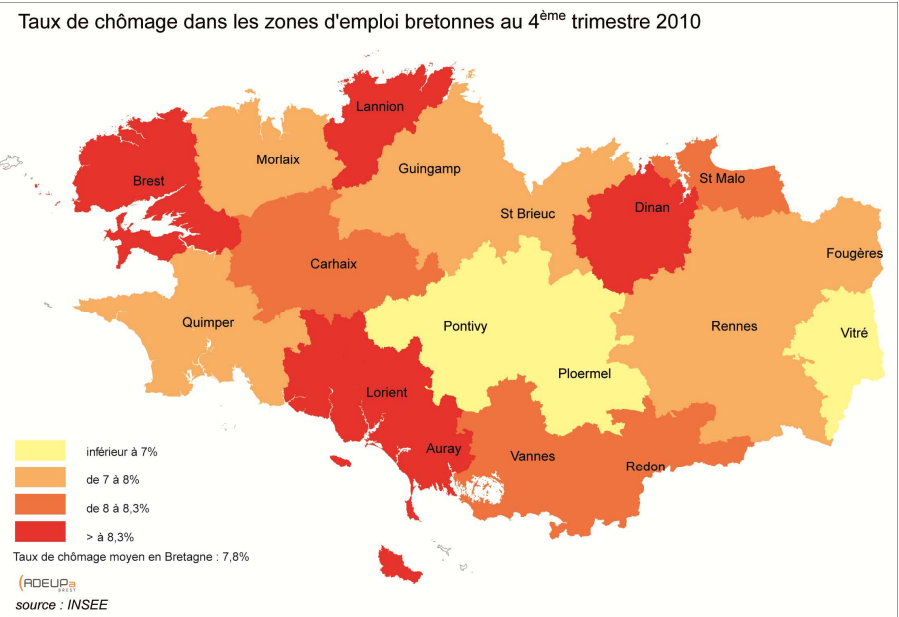
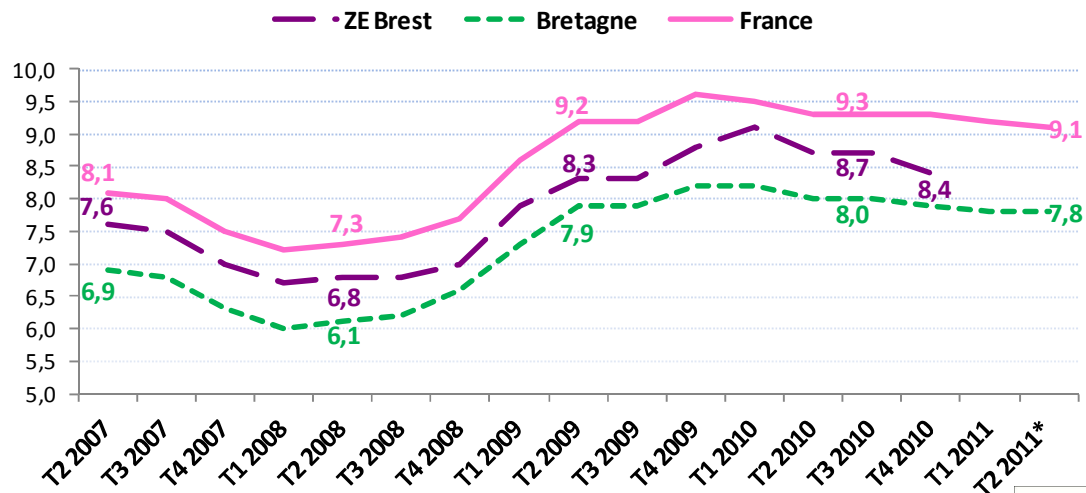
Nom	Localisation	Effectifs 2010
Marine Nationale	Brest	15 662
CHU La Cavale Blanche	Brest	4 718
Ville de Brest + Bmo	Brest	3 086
DCNS	Brest	2 844
UBO	Brest	2 193
Crédit Mutuel de Bretagne	Le Relecq-Kerhuon	2 033
Thalès	Brest	1 643
Groupe Even	Ploudaniel	1 580
Livbag	Pont-de-Buis-lès-Quimerc'h	800
SDMO	Brest	755
Hôpital des Armées	Brest	708
IFREMER	Plouzané	650
Triskalia	Landerneau	608

Source : les employeurs, traitement INFOREM



# La crise et ses conséquences sur le marché de l'emploi en Bretagne

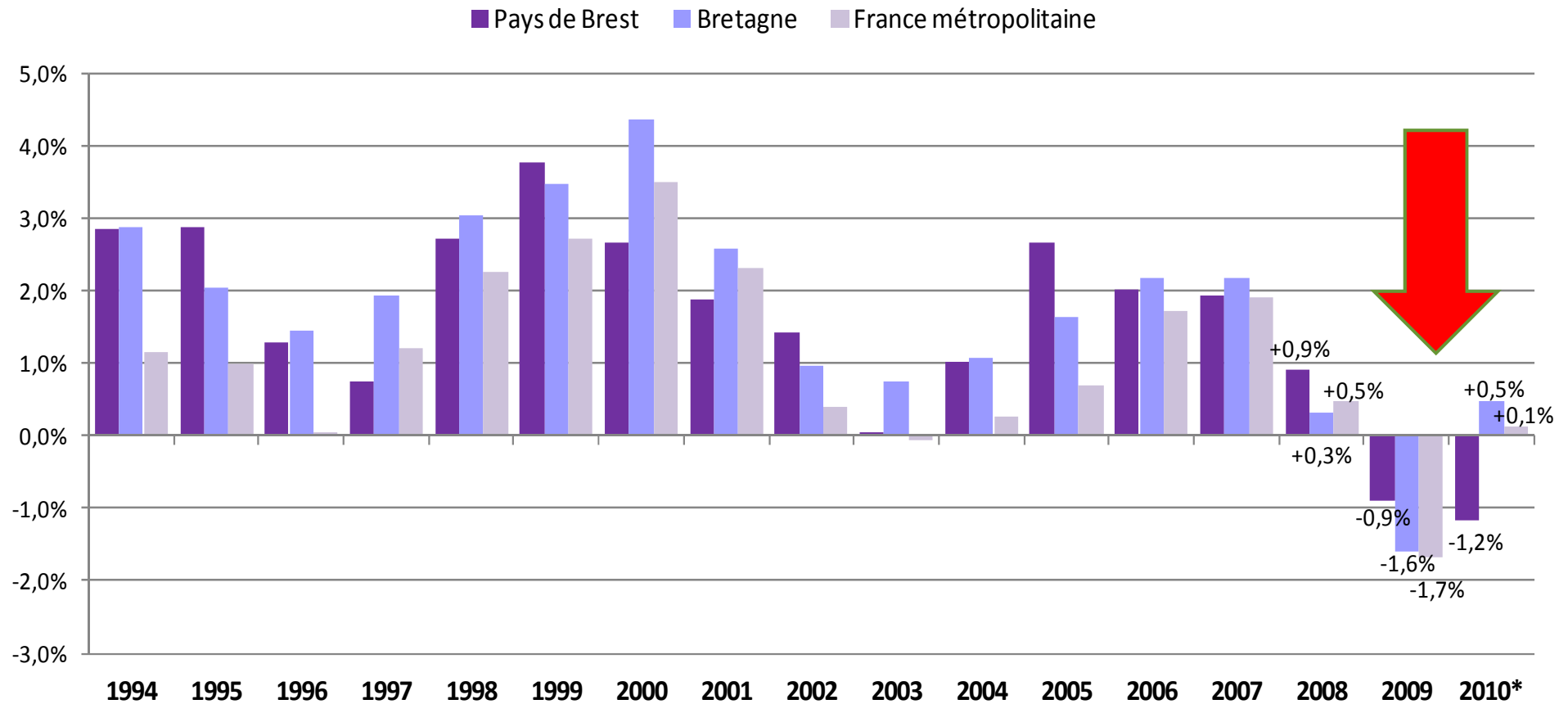
Evolution du taux de chômage entre le 2<sup>ème</sup> trimestre 2007 et le 2<sup>ème</sup> trimestre 2011\*



\* Source : INSEE.

# 1 665 emplois salariés privés (hors intérim) perdus depuis 2008 sur le Pays de Brest

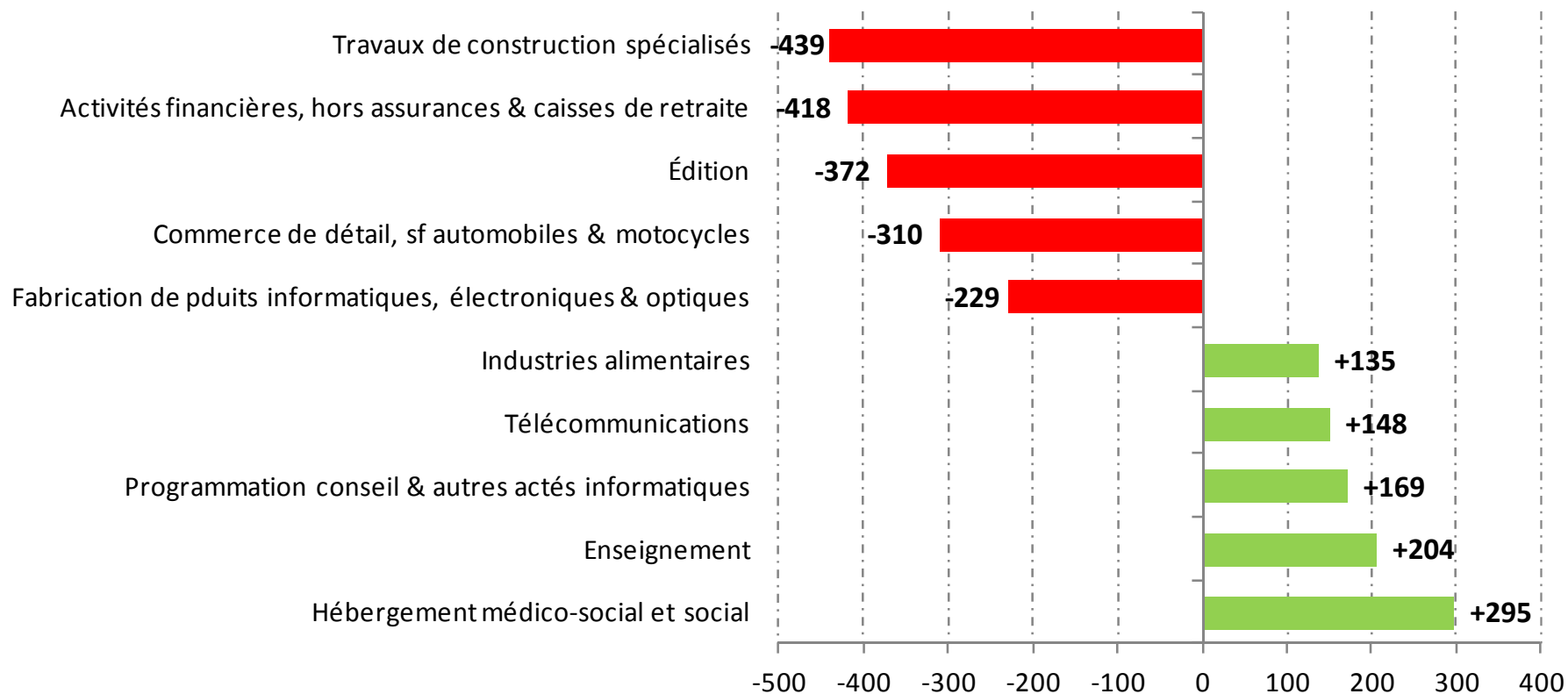
Evolution de l'emploi salarié privé hors intérim de 1994 à 2010\*



\*2010 : chiffre provisoire. Source : Pôle emploi. Traitement INFOREM.

# Les pertes et gains d'emplois salariés privés (hors intérim) varient selon les secteurs

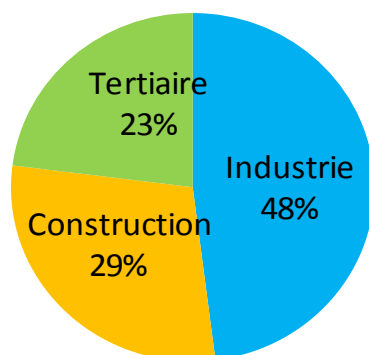
Les plus gros gains et pertes d'emploi salariés privés (hors intérim) par secteur d'activité entre 2008 et 2010\* - Pays de Brest



\*Source : Pôle emploi, données provisoires. Traitement INFOREM

# L'emploi intérimaire se redresse depuis mai dernier

Répartition des intérimaires par secteur d'activité dans le Pays de Brest - Juillet 2011



Evolution de l'emploi intérimaire - Juillet 2011

	Sur 1 mois	Sur 1 an
<b>Brest</b>	<b>+11%</b> ↗	<b>+2%</b> ↗
Finistère	+7% ↗	+2% ↗
Bretagne	+3% ↗	+0% ↗

Source : Pôle emploi, données provisoires

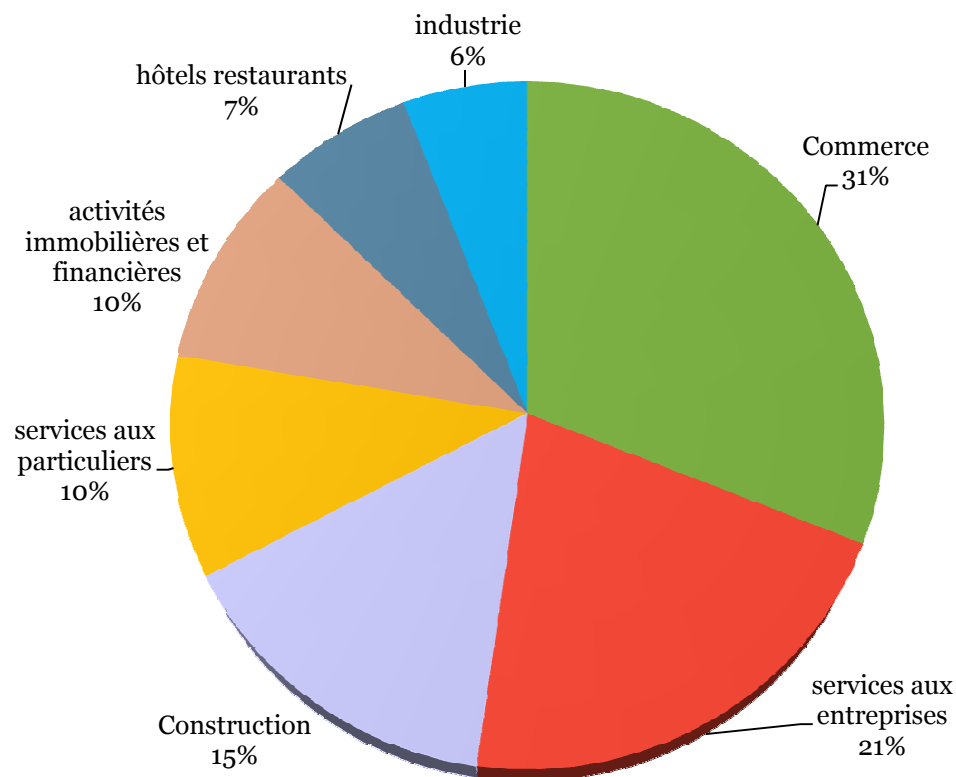
Evolution mensuelle de l'emploi intérimaire (CVS)



# Créer son emploi en créant ou reprenant une entreprise

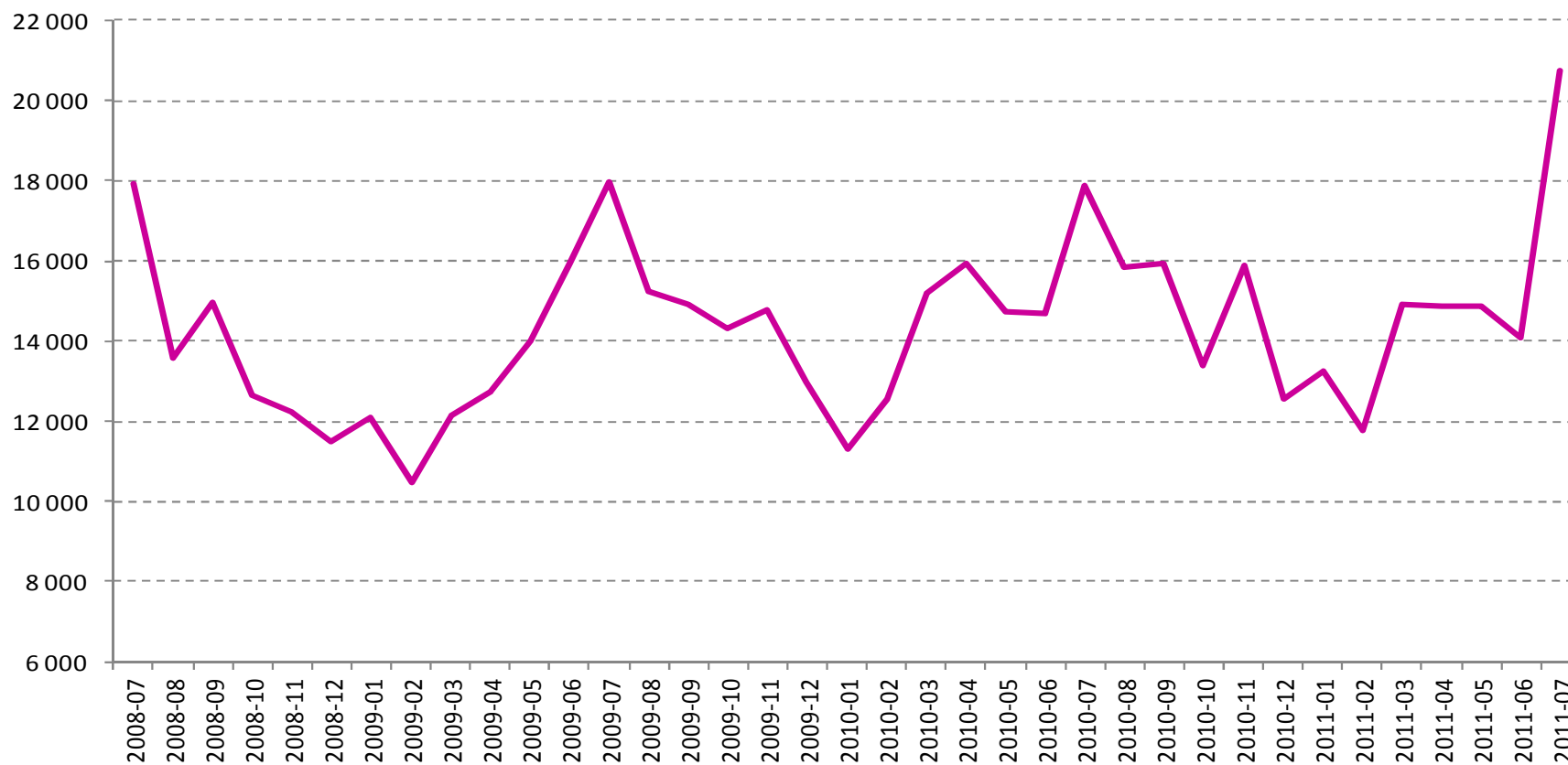
- Entre 800 et 1 000 créations d'entreprises / an (hors auto-entrepreneurs).

## Créations d'entreprises par secteur d'activité en 2010



# Un bond des embauches en juillet 2011 sur le Pays de Brest

Evolution du nombre de DPAE dans le Pays de Brest - Juillet 2008 à juillet 2011



Source : Pôle emploi, traitement INFOREM

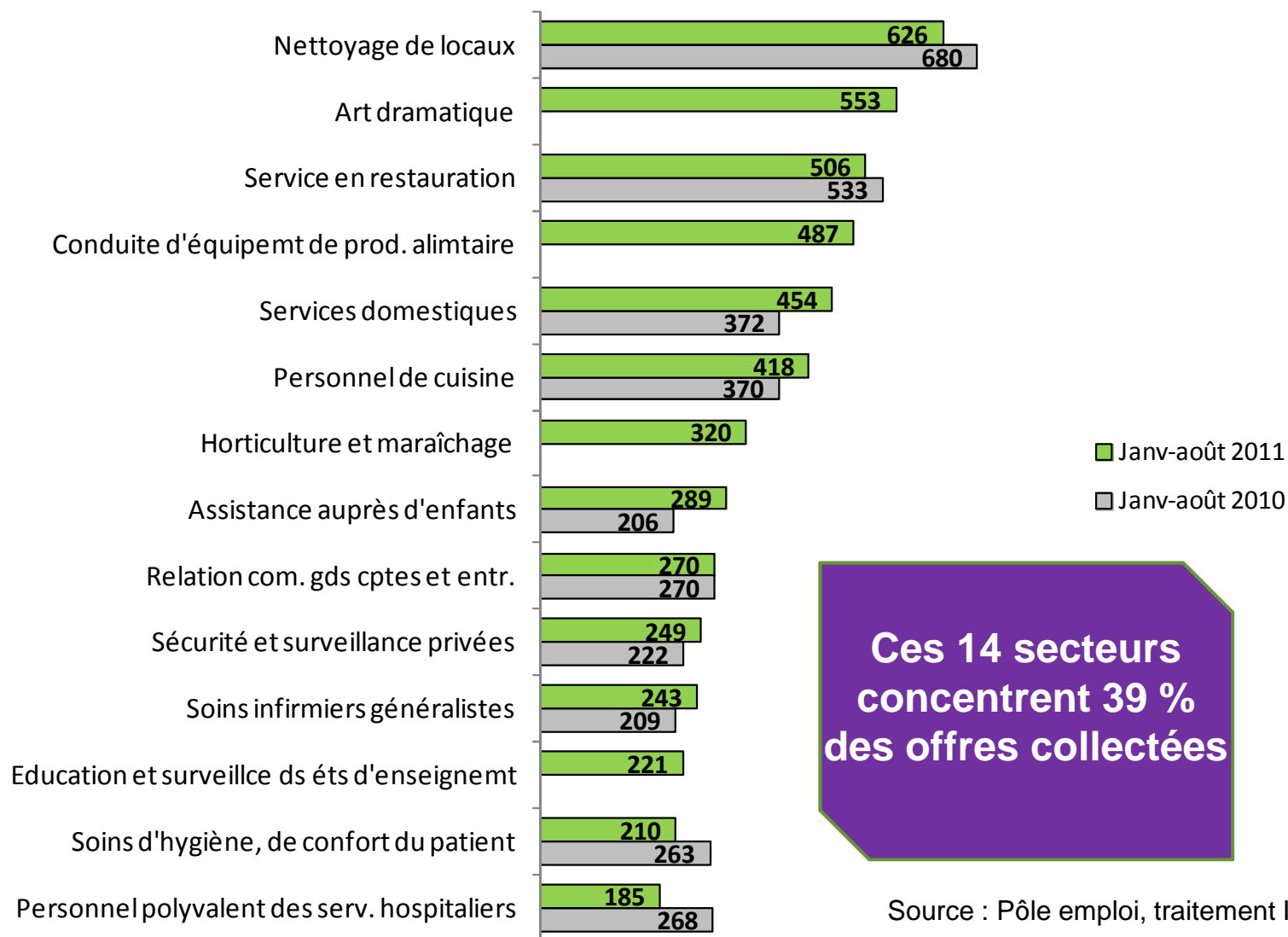


## Les principaux secteurs recruteurs sur le Pays de Brest

	Nb embauches Janv à Juillet 2011	Evolution / à janv 2010 - juillet 2010		
Actés de serv. adm et de soutien aux entr.	43 540	-1 339	-3,0%	↘
Santé et action sociale	14 476	-60	-0,4%	↘
Commerce (y cpris réparation automobile)	8 775	+293	+3,5%	↗
Hébergement et restauration	8 527	+687	+8,8%	↗
Arts, spectacles, activités récréatives	7 071	+190	+2,8%	↗
Agriculture et pêche	5 829	+627	+12,1%	↗↗
Transports et entreposage	2 414	+465	+23,9%	↗↗
Industrie manufacturière	1 982	-31	-1,5%	↘
Activités financières et d'assurances	1 907	+111	+6,2%	↗
Construction	1 671	+201	+13,7%	↗↗

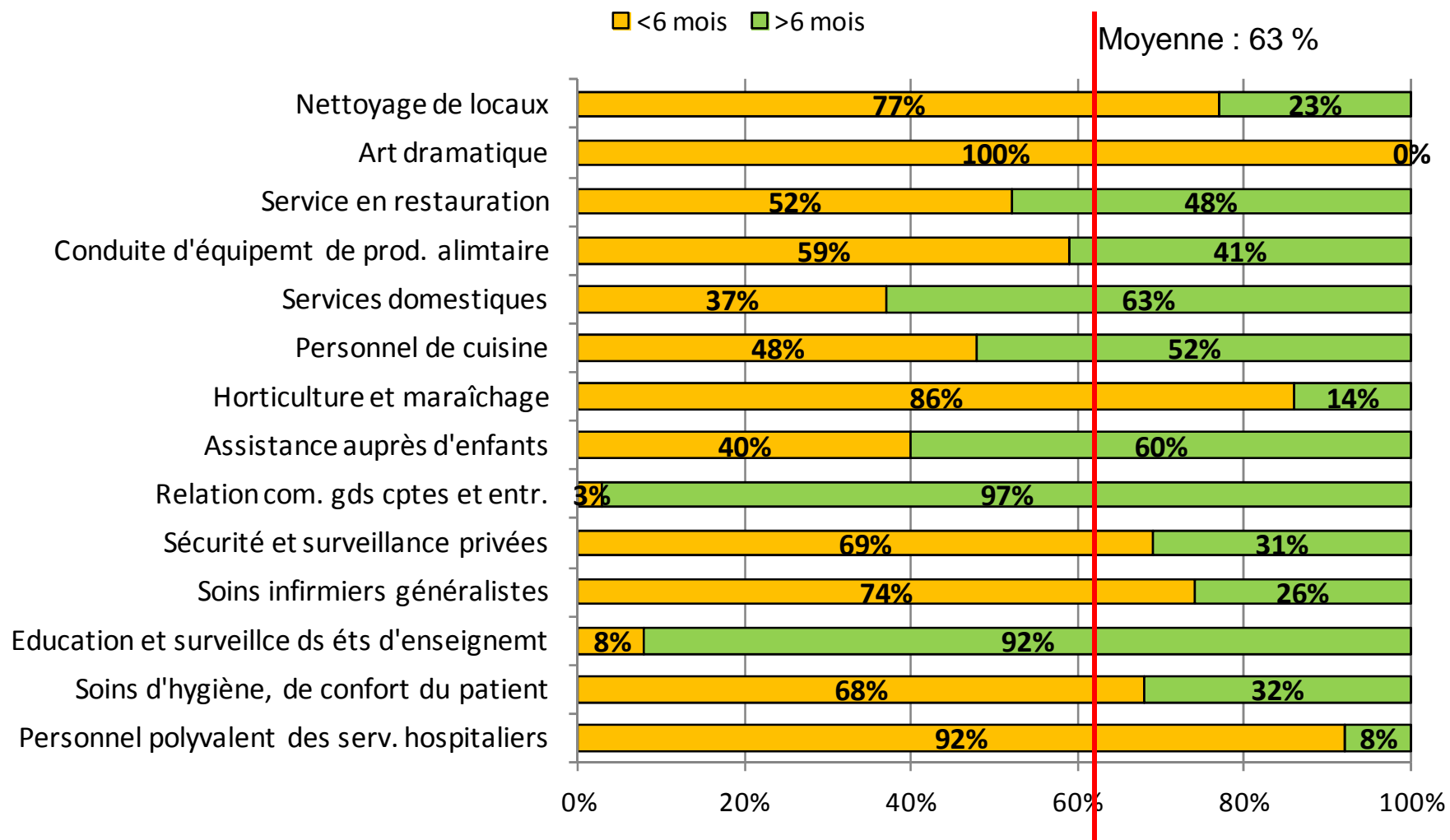
Source : Pôle emploi, traitement INFOREM

## Les 14 métiers qui recrutent le plus depuis début 2011 dans le Pays de Brest - chiffres à fin août 2011



Source : Pôle emploi, traitement INFOREM.

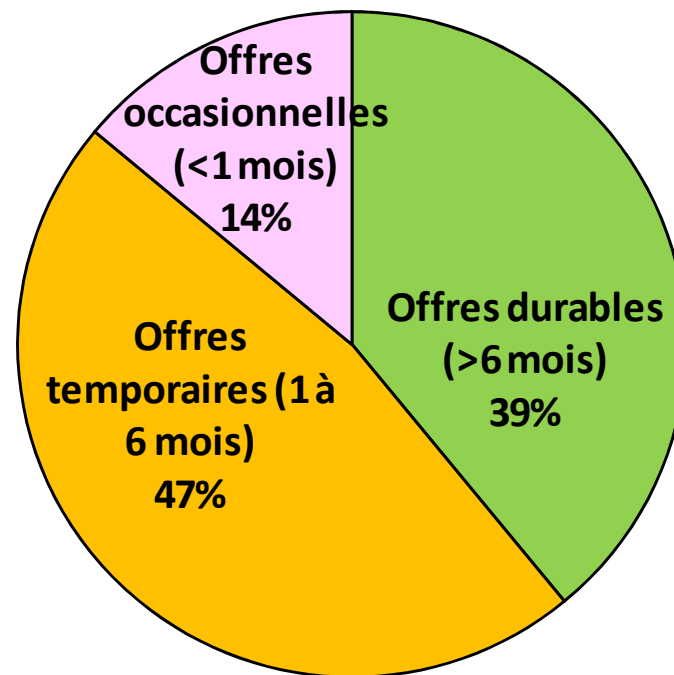
## Typologie des offres pour les 14 métiers qui recrutent le plus depuis début 2011 – Pays de Brest – Chiffres à fin août 2011



Source : Pôle emploi, traitement INFOREM

# Des offres majoritairement temporaires

Répartition des offres collectées par Pôle emploi depuis début 2011 selon leur durée - Pays de Brest - Chiffres à fin août 2011



## Quelles tendances et perspectives à venir dans les prochains mois ?

- Le chômage continuerait à reculer chez les jeunes et les hommes. Il se stabiliserait pour les femmes mais progresserait encore chez les seniors et chômeurs de longue durée.
- Une reprise modeste de l'activité mais les entreprises auraient peu de visibilité. Conséquences :
  - Recours à l'emploi intérimaire
  - Plus d'offres d'emploi, mais à majorité de courte durée
- Face à de nombreux candidats, les entreprises maintiendraient leurs exigences : compétences, mobilité, savoir-être, expérience.
- Les secteurs recruteurs « valeur sûre » sur le Pays de Brest / Bretagne : nettoyage, santé – action sociale, commerce, hôtellerie-restauration, agriculture, banque-assurance, agroalimentaire...