



TOURISME | PAYS DE BREST

BILAN DE LA SAISON TOURISTIQUE 2018

#46 | Novembre 2018

OBSERVATOIRE | Note de conjoncture



Credit photo : Emmanuel Berthier - CRT Bretagne - Ile d'Ouessant

les



UNE BELLE
FIN DE SAISON



UNE MÉTÉO
FAVORABLE
AUX ACTIVITÉS EXTÉRIEURES



LES CAPUCINS
ET LE TÉLÉPHÉRIQUE :
ANCRÉS DANS LES
PRATIQUES TOURISTIQUES



16 170
CROISIÉRISTES
ACCUEILLIS DANS
LE PORT DE COMMERCE
DE BREST



DAVANTAGE DE
PASSAGERS
VERS LES ÎLES D'OUessant
ET DE MOLÈNE

INAUGURATION
DE LA TOUR
VAUBAN
APRÈS 10 ANS
DE TRAVAUX



+7%

DE BATEAUX DANS LES PORTS
DE PLAISANCE DE BREST
ET DE L'ABER WRAC'H

les



UNE SATISFACTION
DES PROFESSIONNELS
PLUS MESURÉE
DE LA SAISON TOURISTIQUE



MOINS DE VISITEURS
DANS LES ÉQUIPEMENTS
COUVERTS



EFFET
COUPE DU
MONDE



DES **SENTIERS** CÔTIERS
MOINS **FRÉQUENTÉS**
EN AVRIL ET JUILLET

UN CŒUR
DE SAISON PLUS
RESSERRÉ

Une saison touristique 2018 plus modeste après les records de fréquentation de 2017

Après une saison touristique 2017 marquée par plusieurs records de fréquentation, la période estivale de 2018 récolte une note plus modérée malgré la météo ensoleillée. Les professionnels du tourisme s'accordent sur un début de saison plus laborieux du fait d'un calendrier scolaire moins favorable, d'une météo moins clémente en avril, suivie d'une coupe du monde qui n'a pas encouragé l'organisation de séjour d'agrément, couplée aux différentes grèves des transports. Ces éléments mis bout à bout expliquent un démarrage de la saison touristique plus tardif cette année. Toutefois, les taux de satisfaction des professionnels enquêtés sont supérieurs à 90 % et globalement la clientèle étrangère était représentée parmi les visiteurs.

Les équipements couverts enregistrent pour la plupart une baisse du nombre d'entrées. Les conditions météo ont favorisé les visites en extérieur. Par ailleurs, les circuits touristiques évoluent avec l'intégration de la visite des Ateliers des Capucins comme un incontournable de la destination brestoise.

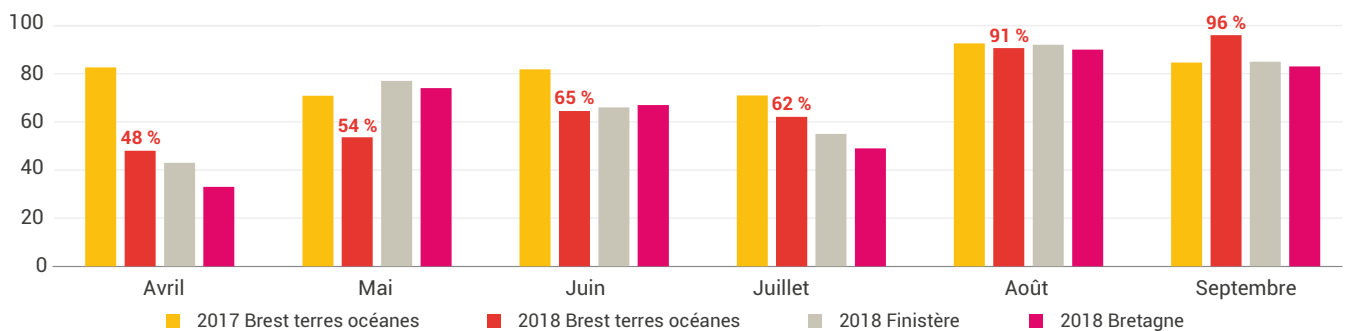
Satisfaction plus modérée des professionnels du tourisme cette année

En moyenne, entre avril et septembre, 75 % des professionnels du pays de Brest ont déclaré être satisfaits de la fréquentation globale contre 80 % en 2017. Le ressenti de la saison 2018 est donc moins bon après un cru 2017 particulièrement dynamique. Le début de saison a été moins satisfaisant cette année. Les conditions climatiques pour le mois d'avril ont été moins favorables et les grèves des transports n'ont pas

simplifié les déplacements en train et en avion. Par la suite, la coupe du monde de football n'encourageait pas les séjours ou excursions jusqu'en juillet. Le mois d'août et particulièrement celui de septembre, se sont révélés bien plus positifs avec des taux de satisfaction dépassant les 90 %. La canicule constatée au niveau de l'hexagone a pu profiter aux destinations touristiques bretonnes.

Au final, plusieurs professionnels du secteur touristique s'accordent sur une relative stabilité de la fréquentation en 2018 par rapport à 2017. Si les bonnes conditions météorologiques n'ont pas attiré autant de monde qu'espéré, certains professionnels ont constaté une plus grande présence de la clientèle étrangère, notamment les touristes d'origines anglaise, allemande et hollandaise.

Taux de satisfaction des professionnels du tourisme



Sources : Comité régional du tourisme de Bretagne, Finistère 360° - traitement ADEUPA

Une météo ensoleillée ! Surtout en juillet

Période d'avril à septembre	2016	2017	2018
Ensoleillement (nb d'heures)	923 h	1 038 h	1 147 h
Pluviométrie (mm)	327 mm	445 mm	300 mm
Température moyenne (C°) (nuits comprises)	14,7°	14,5°	15,1°

Source : Météo France - Station Guipavas

La hausse du nombre de bateaux et de nuitées se poursuit


5 720 bateaux ont fait escale dans les ports de Brest et de l'Aber Wrac'h entre avril et août 2018, un nombre en nette évolution par rapport à 2017 (+7 %). Le nombre de nuitées correspondant est également en augmentation de 3 %, soit plus de 370 nuitées supplémentaires. L'essentiel de la hausse concerne le port de l'Aber Wrac'h avec près de 290 nuitées en plus en un an.

Baisse annuelle des nuitées dans l'hôtellerie mais un volume supérieur à 2016

373 800¹ nuitées hôtelières ont été estimées par l'Insee dans le pays de Brest entre avril et août 2018. Ce volume est en baisse de 7 % par rapport à 2017, mais il reste supérieur au nombre de nuitées constaté entre 2012 et 2016. La baisse dans le pays de Brest est supérieure aux moyennes départementales (-3 %) et régionale (-0,3 %). Hormis en mai où le volume de nuitées est stable, la baisse est générale sur l'ensemble des mois observés. Les mois de juin et de juillet sont d'autant plus concernés avec des diminutions supérieures à 11 %. On retrouve ici probablement les effets de la coupe du monde et des différentes grèves

de transports. Par ailleurs, le nombre de nuitées d'affaires est également en recul de 17 %. Les congrès organisés au cours de l'année étaient d'ampleur plus modeste en nombre de participants attendus par rapport aux deux années précédentes. On peut tout de même noter l'organisation par l'École Navale d'un colloque international sur le thème des effets de la crise économique 10 ans après, avec 350 participants attendus, ou les 48^{es} journées internationales de la Société Française d'Odontologie Pédiatrique (260 participants).

¹ Source : Insee, enquêtes de fréquentation hôtelière 2018

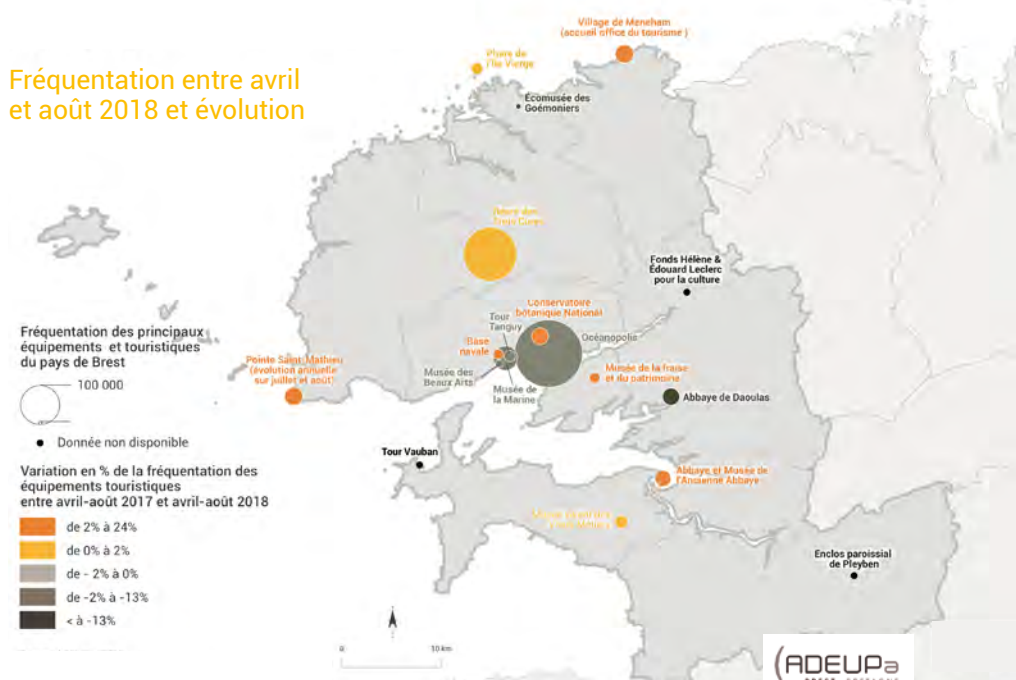


Crédit photo : Nicolas Le Men - CRT Bretagne - Retour de pêche à Lanildut

Relative stabilité de la fréquentation des équipements et sites touristiques du pays de brest

673 000 entrées ou visites ont été relevées dans les équipements ou sites touristiques du pays de Brest entre avril et août 2018, un chiffre en légère baisse par rapport à 2017 (-0,6 %). La météo ensoleillée a favorisé les équipements ou activités en extérieur. Une hausse de la fréquentation peut être constatée à la pointe Saint-Mathieu, au village de Ménéham ou encore au Conservatoire National Botanique. La Récré des trois curés a pu également constater une saison aussi dynamique que celle de l'année précédente. A contrario, les équipements couverts enregistrent pour la plupart d'entre eux une diminution du nombre d'entrées comme Océanopolis, le Musée de la marine ou encore l'Abbaye de Daoulas. Certains acteurs constatent une plus forte dépendance au mauvais climat que précédemment. Selon certains professionnels, les conditions météo doivent désormais être très mauvaises pour que les touristes consacrent un budget à une visite en intérieur, souvent plus onéreuse que les activités extérieures.

Fréquentation entre avril et août 2018 et évolution



128 000

ENTRÉES DANS LES FESTIVALS
d'Astropolis, de la fête du bruit
et du Festival du bout de monde

Baisse du nombre de festivaliers :
-7 % sur les mêmes événements
par rapport à 2017

Première évaluation de la fréquentation
des Jeudis du port :
107 000 personnes sur les quatre soirées
15 000 personnes en moyenne
présents sur site à l'instant T

Moins de randonneurs sur certains sentiers côtiers en avril et juillet

Les éco-compteurs, qui relèvent le nombre de passages du site de l'île vierge à Crozon et de la pointe Saint-Mathieu à Plougonvelin, ont enregistré plus de 152 000 passages entre avril et août 2018. Malgré les conditions climatiques favorables à la pratique de la marche à pied, la fréquentation est en baisse de 20 % par rapport à 2017, année de forte fréquentation. Cette diminution est à imputer aux résultats des mois d'avril, plus pluvieux, et de juillet : effet coupe du monde ?

136 200 personnes transportées vers les îles d'Ouessant et de Molène : plus forte fréquentation depuis 2011

Entre avril et août 2018, près de 136 200² personnes ont été transportées vers les îles d'Ouessant et de Molène en dehors du personnel administratif et des insulaires, un nombre en hausse de 5 % par rapport à 2017. Le cœur de saison affiche également des évolutions nettement positives : +7 % entre juillet-août 2017 et 2018. Seuls les mois d'avril et de juin sont en recul du fait notamment d'un calendrier et d'une météo moins clémente.

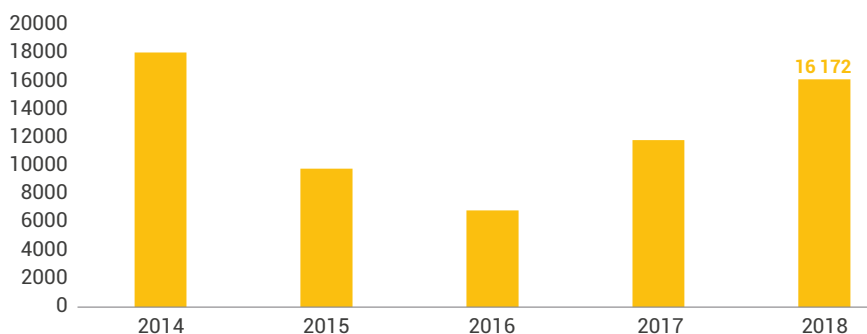
² Source : Penn Ar Bed



Une belle remontée du nombre de croisiéristes en 2018

Au cours de l'année 2018, le port de Brest a vu débarquer 14 navires de croisières et plus de 16 000 passagers. Si depuis trois ans le nombre de bateaux est stable, le nombre de passagers a nettement augmenté : +36 % entre 2017 et 2018. Cette progression s'explique par l'escale de grosses unités. Les derniers en date sont Le Marina, venu du Danemark, avec 1 187 passagers et Le Sapphire Pincess avec 2 900 passagers venus de Southampton.

Nombre de croisiéristes débarqués dans le port de Brest



Source : CCIMBO Brest



Crédit photo : SPL Les Ateliers des Capucins

Paroles d'actrice

NOLWENN ROCHER

Chargée de communication des Ateliers des Capucins

Quel bilan tirez-vous de cette saison touristique 2018 ?

« 2017 était l'année où les Brestoïses découvraient le lieu des Capucins. Prendre le téléphérique et visiter les Ateliers des Capucins n'étaient pas encore des activités complètement ancrées dans les circuits touristiques de la destination brestoise. Cette année, c'est chose faite. Selon notamment les agents de sécurité, on a pu relever une plus forte fréquentation touristique qui devrait s'intensifier au fil des années avec la réalisation des différents commerces, loisirs ou du pôle des excellences maritimes. Les deux expositions, « Tribu/s du monde » et « Au fil de la Penfeld, Rêver la ville » ont rassemblé plus de 72 000 entrées. Par ailleurs, le nombre de voyages pris en téléphérique en période estivale témoigne de l'attrait touristique du lieu. »

Quelle est la cible touristique selon vous ?

« Les touristes qui viennent aux Ateliers des Capucins sont davantage composés de familles et de retraités. Les locaux n'hésitent pas à faire office de guide pour leurs familles de passage à Brest. Les camping-caristes d'origines allemande, hollandaise ou anglaise étaient également représentés parmi nos visiteurs. Dans l'ensemble, les personnes sont intéressées par l'histoire et les projets d'aménagements des Ateliers et n'hésitent pas à nous poser des questions sur l'Arsenal et la ville. Ce lieu permet la cohabitation d'une multitude d'usages : danse, skateboard, visite, exposition, etc. »

