

POPULATION ET POPULATION ACTIVE: DEUX ÉVOLUTIONS PARALLÈLES?

Novembre 2024

NOTE | FLASH DÉMO



152 100
habitants en 2050,
-400 par rapport à 2020



61 200
actifs en 2050,
-5 300 par rapport à 2020



5 actifs pour 1 personne
âgée de 85 ans en 2050,
11 pour 1 en 2020

Source: Insee, Omphale 2022, projection de population et de population active, scénario central

MÉTHODOLOGIE

Les projections Omphale

Cette note utilise les données issues des projections de population et de population active réalisées par l'Insee. Le modèle Omphale permet de réaliser des projections en faisant évoluer d'année en année les pyramides des âges. L'évolution de la population repose sur 3 composantes: la fécondité, la mortalité et les migrations. Le point de départ des projections est la population 2018 issue du recensement de la population. Le scénario central, retenu dans cette publication, décline localement les évolutions nationales basées sur l'observation du passé récent. Les chiffres relatifs à la population active sont issus uniquement des projections de population active.

Les projections ne doivent pas être assimilées à des prévisions. Elles permettent d'illustrer objectivement l'impact d'évolutions possibles de comportements démographiques sur la structure et la taille de la population.

Concernant les projections de population active, des taux d'activité projetés par âge quinquennal sont appliqués à la population. Ces taux prennent en compte la réforme des retraites de 2023.

Pour en savoir +

Une croissance démographique atone entre 2020 et 2050

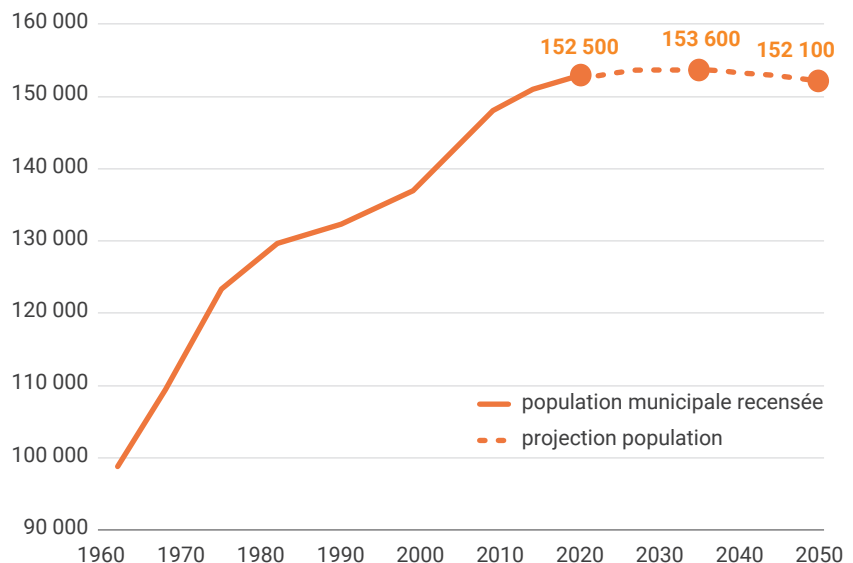
Selon le scénario central des projections de population réalisées par l'Insee (cf. encadré), si les tendances démographiques récentes se poursuivaient, Saint-Brieuc Armor Agglomération compterait 152 100 habitants et habitantes en 2050. En 30 ans, le territoire perdrait ainsi 400 habitants.

Deux périodes peuvent être distinguées: en effet, la population continuerait de légèrement croître entre 2020 et 2035 (+0,05 % en moyenne chaque année) avant de décliner entre 2035 et 2050 (-0,07 % en moyenne chaque année). Entre 2020 et 2050, l'évolution de la population serait donc quasiment atone. Le nombre d'habitants reculerait

de seulement 0,01 % en moyenne chaque année sur la période. Le pic démographique serait atteint en 2029.

Cette stabilité sur l'ensemble de la période s'expliquerait par la compensation positive du solde migratoire sur le solde naturel qui devrait peser de plus en plus négativement sur l'évolution de la population. D'une part, le nombre de décès devrait fortement progresser dans les prochaines décennies avec l'arrivée au grand âge des personnes nées pendant le baby-boom (entre 1946 et le milieu des années 1970). D'autre part, le nombre de naissances devrait lui continuer de baisser sous le double effet du recul de la fécondité et de la baisse du nombre de femmes en âge de faire des enfants.

Évolution de la population de Saint-Brieuc Armor Agglomération recensée puis projetée



Source: Insee, RP et projections Omphale 2022, scénario central

Un vieillissement prononcé de la population d'ici 2050

Au-delà du ralentissement démographique attendu, le vieillissement de la population de Saint-Brieuc Armor Agglomération devrait s'intensifier dans les prochaines décennies et s'accompagner d'une modification profonde de la structure par âge. Entre 2020 et 2050, le nombre et la part des personnes ayant 65 ans ou plus devraient fortement progresser : d'à peine un quart des habitants en 2020, elles devraient en représenter un tiers en 2050. Le nombre de jeunes de moins de 20 ans devrait, quant à lui, baisser, conséquence du recul de la fécondité, tout comme le nombre d'adultes ayant entre 20 et 64 ans.

Le nombre d'actifs reculerait plus rapidement que le nombre d'habitants

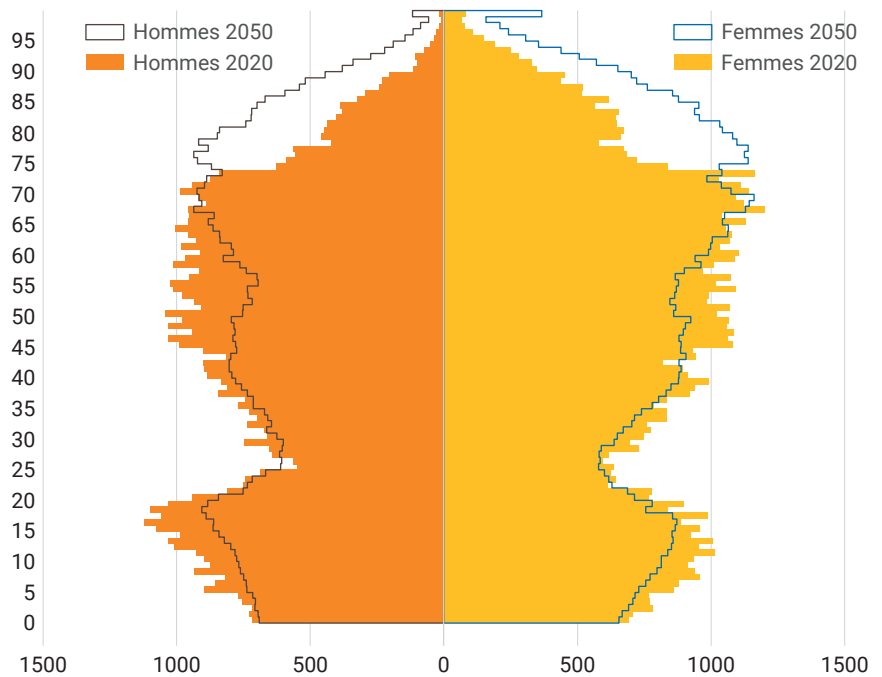
Les évolutions démographiques attendues mettent en lumière que la population active devrait déjà reculer. Le pic aurait été atteint en 2021.

Saint-Brieuc Armor Agglomération compterait ainsi 61 200 actifs en 2050, soit 5 300 actifs de moins qu'en 2020. La population active diminuerait chaque année de 0,28 % sur la période, soit bien plus rapidement que la population (-0,01 % chaque année). Il y aurait un réel décrochage entre l'évolution de la population et de la population active.

Dans l'Ouest breton, SBAA légèrement moins impacté que d'autres territoires par le déclin de la population active

Les territoires de l'Ouest breton devraient connaître des dynamiques démographiques différentes dans les prochaines décennies. Alors que l'évolution de la population devrait être quasiment atone pour Saint-Brieuc Armor Agglomération et le pays de Guingamp, Lannion-Trégor Communauté, le pays du Centre-Ouest Bretagne et le pays de Morlaix devraient perdre des habitants. Seul le pays de Brest devrait gagner des habitants entre 2020 et 2050.

Pyramides des âges projetées de Saint-Brieuc Armor Agglomération en 2020 et 2050



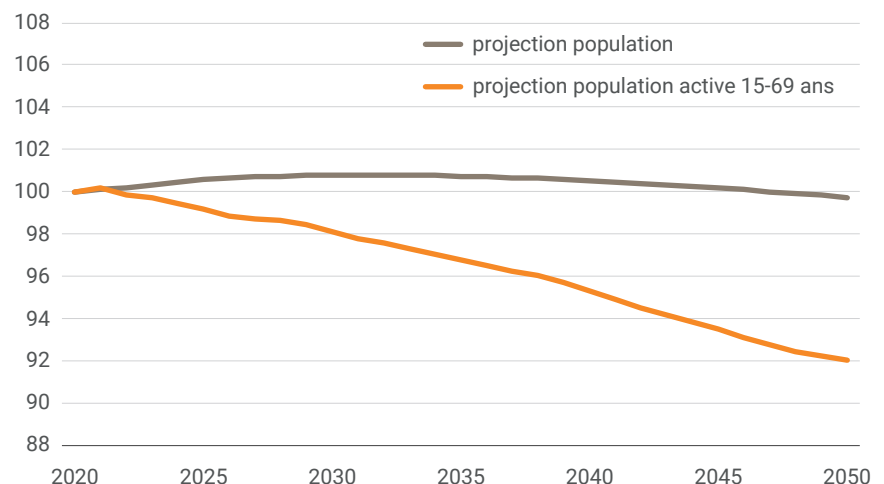
Source: Insee, Omphale 2022 - scénario central

Concernant la population active, l'ensemble de ces territoires devraient perdre des actifs. Lannion-Trégor Communauté, le pays de Morlaix et le pays du Centre-Ouest Bretagne seraient les plus impactés par la baisse du nombre d'actifs.

POPULATION ACTIVE, DE QUI PARLE-T-ON ?

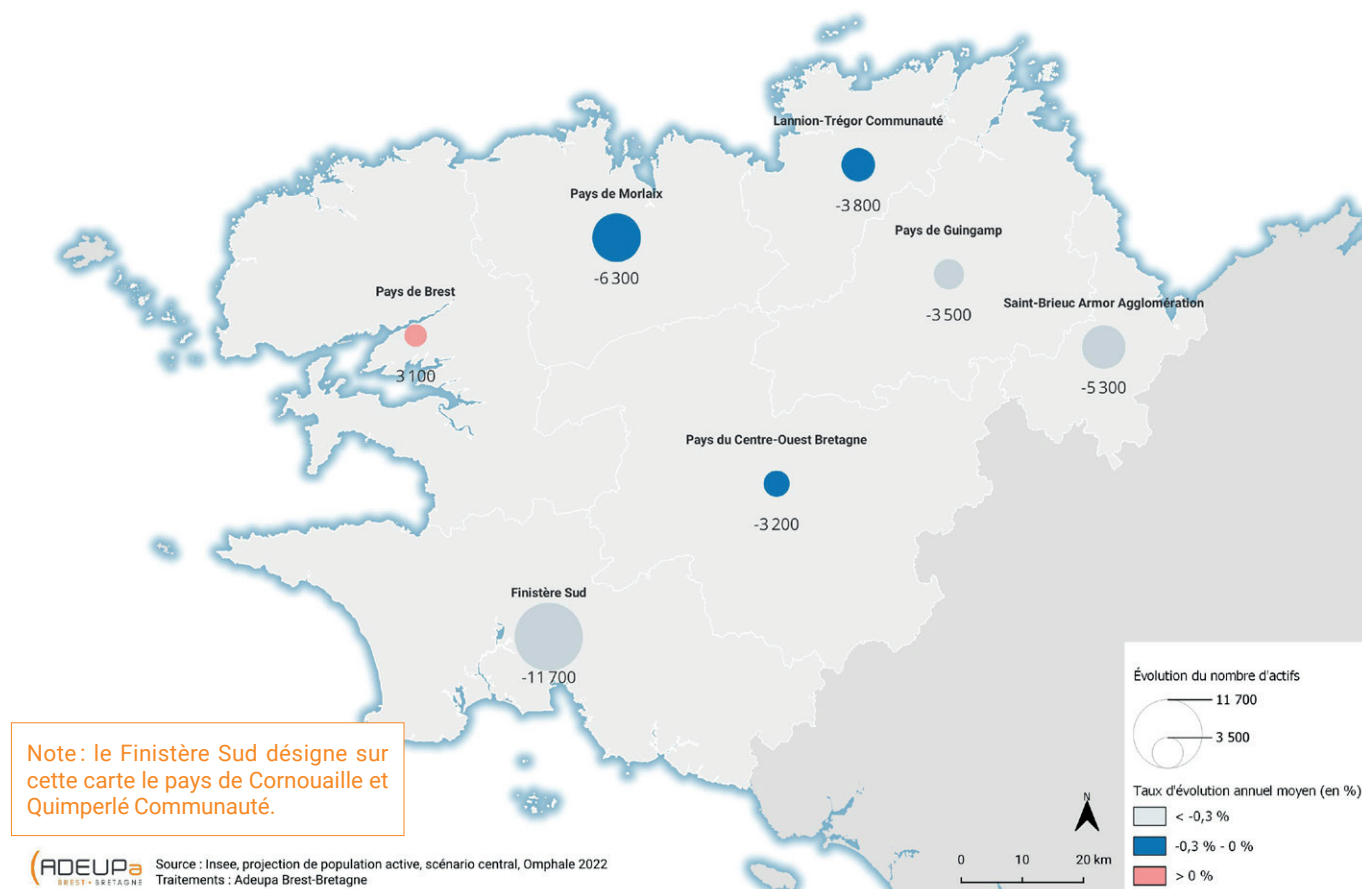
Dans cette publication, la population active d'un territoire se compose des personnes ayant entre 15 et 69 ans résidant sur ce territoire et étant en emploi ou en recherche d'emploi.

Projection de la population et de la population active 15-69 ans de Saint-Brieuc Armor Agglomération (base 100 : 2020)



Source: Insee, projections Omphale 2022, scénario central

Projection de l'évolution de la population active entre 2020 et 2050 dans l'Ouest breton



Une population active vieillissante, à l'image de la population

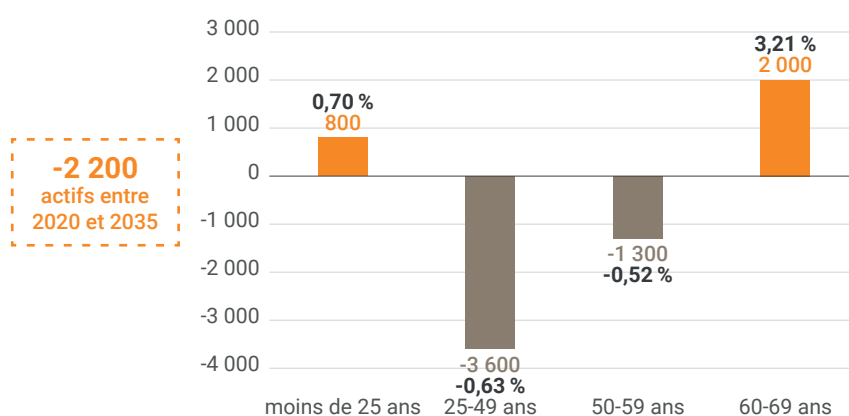
Entre 2020 et 2035, un gain d'actifs largement porté par la réforme des retraites...

À l'image de l'ensemble de sa population, la population active de Saint-Brieuc Armor Agglomération devrait vieillir, particulièrement entre 2020 et 2035. Saint-Brieuc Armor Agglomération compterait 64 300 actifs en 2035, soit 2 200 de moins qu'en 2020. La progression du nombre d'actifs sur cette période serait largement portée par ceux ayant entre 60 et 69 ans (+2 000, soit +3,21 % par an), conséquence directe de la réforme des retraites de 2023. Il ne s'agirait donc pas que des nouveaux actifs arrivés sur le territoire, mais essentiellement de personnes retardant leur départ à la retraite.

Le nombre de jeunes actifs (moins de 25 ans) devrait progresser en raison du baby-boom du début des années 2000 (+800, soit +0,70 % par an). Ceux ayant entre 25 et 59 ans devraient, en revanche, être beaucoup moins nombreux. Le recul serait

particulièrement marqué pour les actifs ayant entre 25 et 49 ans (-3 600, soit -0,63 % par an) et entre 50 et 59 ans (-1 300, soit -0,52 % par an).

Évolution de la population active de Saint-Brieuc Armor Agglomération par tranche d'âge entre 2020 et 2035



Source : Insee, Omphale 2022- projection de population active- scénario central

... avant un recul essentiellement dû à la baisse de la fécondité

Sur la période suivante, à savoir entre 2035 et 2050, Saint-Brieuc Armor Agglomération perdrait 3 200 actifs. Une partie importante de ce recul serait la conséquence de la baisse de la fécondité : le nombre de jeunes actifs chuterait (-1 100, soit -0,98 % par an). Le nombre des 50-59 ans reculerait également fortement. Le nombre d'actifs ayant entre 25 et 49 ans serait en revanche stable sur la période, car nés pendant le « petit baby-boom » du début des années 2000.

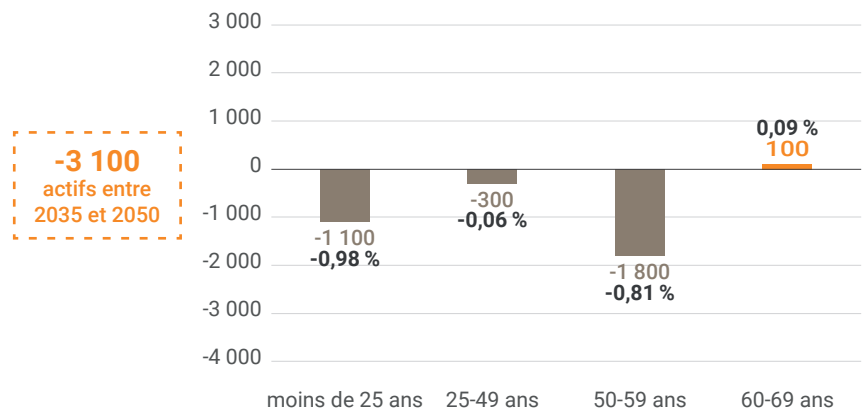
Des évolutions aux conséquences multiples

Parmi les multiples conséquences des évolutions démographiques à venir, l'accompagnement et de la prise en charge des personnes dépendantes apparaît comme un enjeu fort. Saint-Brieuc Armor Agglomération compte en effet 11 actifs pour une personne ayant 85 ans ou plus en 2020. En 2050, alors que la population des personnes ayant 85 ans ou plus devrait presque doubler (+97 %), le nombre d'actifs reculerait de 8 %. Le ratio de dépendance des personnes âgées deviendrait alors préoccupant. En 2050, il y aurait seulement 5 actifs pour une personne ayant 85 ans ou plus, soit plus de deux fois moins qu'en 2020. Afin de maintenir le ratio actuel en 2050, Saint-Brieuc Armor Agglomération devrait compter 131 100 actifs, soit 2 fois plus que le nombre projeté à cet horizon.

Le ratio de dépendance de Saint-Brieuc Armor Agglomération est légèrement inférieur à celui observé à l'échelle nationale (13,2 actifs pour une personne ayant 85 ans ou plus). Parmi les territoires de l'Ouest breton, le ratio de dépendance oscille entre 7 pour le pays du Centre-Ouest Bretagne et 14 pour le pays de Brest. Il s'agit du territoire où le ratio diminue le plus fortement sur la période 2020-2050.

Ce constat apparaît comme préoccupant pour plusieurs raisons. Les métiers d'accompagnement de la dépendance, dont beaucoup sont physiquement exigeants, pourront-ils être exercés par les actifs eux aussi vieillissants ? Certains

Évolution de la population active de Saint-Brieuc Armor Agglomération par tranche d'âge entre 2035 et 2050



Source : Insee, Omphale 2022- projection de population active- scénario central

Nombre d'actifs pour une personne de 85 ans ou plus en 2020 et en 2050 à Saint-Brieuc Armor Agglomération



Source : Insee, Omphale 2022- projection de population active- scénario central

métiers de la santé et de l'action sociale sont déjà identifiés comme des métiers en tension aujourd'hui. Pour exemple, plus de 9 projets de recrutement sur 10 pour les aides à domicile et les aides-soignants sont jugés difficiles en 2023 dans le pays de Saint-Brieuc. Qu'en sera-t-il demain alors que les besoins vont croître de manière exponentielle ?

Dans le même temps, alors que la réindustrialisation apparaît comme un axe fort de la politique économique nationale, certains indicateurs pointent déjà une tension sur ce secteur. En effet, près de 7 projets de recrutement sur 10 sont jugés

difficiles dans le pays de Saint-Brieuc en 2023. Le besoin en main-d'œuvre était estimé à 1 071 recrutements sur le pays : comment ce secteur fera-t-il face à la pénurie de main-d'œuvre ?

À venir...

L'Adeupa travaillera prochainement sur les difficultés de recrutement identifiées sur le territoire de l'Ouest breton. Une étude spécifique s'appuyant sur les enquêtes de besoins en main-d'œuvre et des rencontres avec les acteurs locaux sera publiée.