



POPULATION ET POPULATION ACTIVE: DEUX ÉVOLUTIONS PARALLÈLES?

Novembre 2024

NOTE | FLASH DÉMO



104 700
habitants en 2050,
-300 par rapport à 2020



40 200
actifs en 2050,
-3 500 par rapport à 2020



5 actifs pour 1 personne
âgée de 85 ans en 2050,
9 pour 1 en 2020

Source: Insee, Omphale 2022, projection de population et de population active, scénario central

MÉTHODOLOGIE

Les projections Omphale

Cette note utilise les données issues des projections de population et de population active réalisées par l'Insee. Le modèle Omphale permet de réaliser des projections en faisant évoluer d'année en année les pyramides des âges. L'évolution de la population repose sur 3 composantes: la fécondité, la mortalité et les migrations. Le point de départ des projections est la population 2018 issue du recensement de la population. Le scénario central, retenu dans cette publication, décline localement les évolutions nationales basées sur l'observation du passé récent. Les chiffres relatifs à la population active sont issus uniquement des projections de population active.

Les projections ne doivent pas être assimilées à des prévisions. Elles permettent d'illustrer objectivement l'impact d'évolutions possibles de comportements démographiques sur la structure et la taille de la population.

Concernant les projections de population active, des taux d'activité projetés par âge quinquennal sont appliqués à la population. Ces taux prennent en compte la réforme des retraites de 2023.

Pour en savoir +

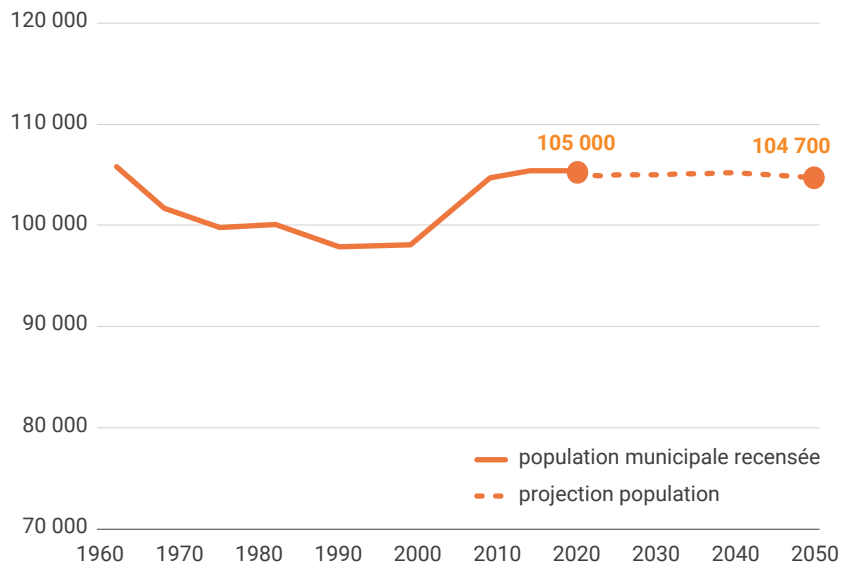
Une croissance démographique atone entre 2020 et 2050

Selon le scénario central des projections de population réalisées par l'Insee (cf. encadré), si les tendances démographiques récentes se poursuivaient, le pays de Guingamp compterait 104 700 habitants et habitantes en 2050. En 30 ans, le territoire perdrait ainsi seulement 300 habitants.

Entre 2020 et 2050, l'évolution de la population serait atone. Le nombre d'habitants reculerait de seulement 0,01 % en moyenne annuelle sur la période. Cette stabilité s'expliquerait par la compensation positive du solde

migratoire sur le solde naturel qui devrait peser de plus en plus négativement sur l'évolution de la population. D'une part, le nombre de décès devrait fortement progresser dans les prochaines décennies avec l'arrivée au grand âge des personnes nées pendant le baby-boom (entre 1946 et le milieu des années 1970). D'autre part, le nombre de naissances devrait continuer de baisser sous le double effet du recul de la fécondité et de la baisse du nombre de femmes en âge de faire des enfants.

Évolution de la population recensée puis projetée du pays de Guingamp



Source: Insee, RP et projections Omphale 2022, scénario central

Un vieillissement prononcé de la population d'ici 2050

Même si le nombre d'habitants du pays de Guingamp devrait rester stable, le vieillissement de la population devrait s'intensifier dans les prochaines décennies et s'accompagner d'une modification profonde de la structure par âge. Entre 2020 et 2050, le nombre et la part des personnes ayant 65 ans ou plus devraient fortement progresser : d'un peu plus d'un quart des habitants en 2020, elles devraient en représenter 37 % en 2050. Le nombre de jeunes ayant moins de 20 ans devrait, quant à lui, baisser, conséquence du recul de la fécondité, tout comme le nombre d'adultes ayant entre 20 et 64 ans.

Le nombre d'actifs reculerait plus rapidement que le nombre d'habitants

Les évolutions démographiques attendues mettent en lumière que le nombre d'actifs devrait reculer dès aujourd'hui.

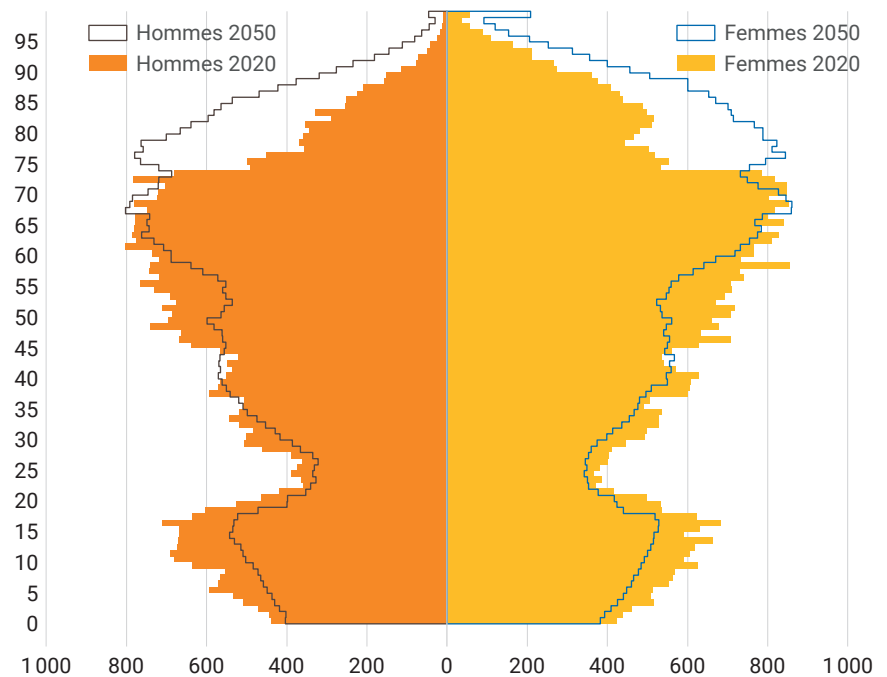
Le pays de Guingamp compterait ainsi 40200 actifs en 2050, soit 3500 de moins qu'en 2020. La population active diminuerait annuellement de 0,28 % sur la période, soit plus rapidement que la population (-0,01 % chaque année).

Un territoire de l'Ouest breton marqué par le déclin de la population active

Les territoires de l'Ouest breton devraient connaître des dynamiques démographiques différentes dans les prochaines décennies. Entre 2020 et 2050, l'évolution de la population devrait être quasiment atone pour le pays de Guingamp tout comme celui de Saint-Brieuc Armor Agglomération. Dans le même temps, le pays du Centre-Ouest Bretagne, le pays de Morlaix et Lannion-Trégor Communauté devraient perdre des habitants. Seul le pays de Brest devrait en gagner.

Concernant la population active, à l'exception du pays de Brest, l'ensemble de ces territoires devraient perdre des actifs. Le pays de Morlaix, avec le pays du Centre-Ouest Bretagne et Lannion-Trégor Communauté, serait le plus impacté par la baisse du nombre d'actifs.

Pyramides des âges projetées du pays de Guingamp en 2020 et 2050



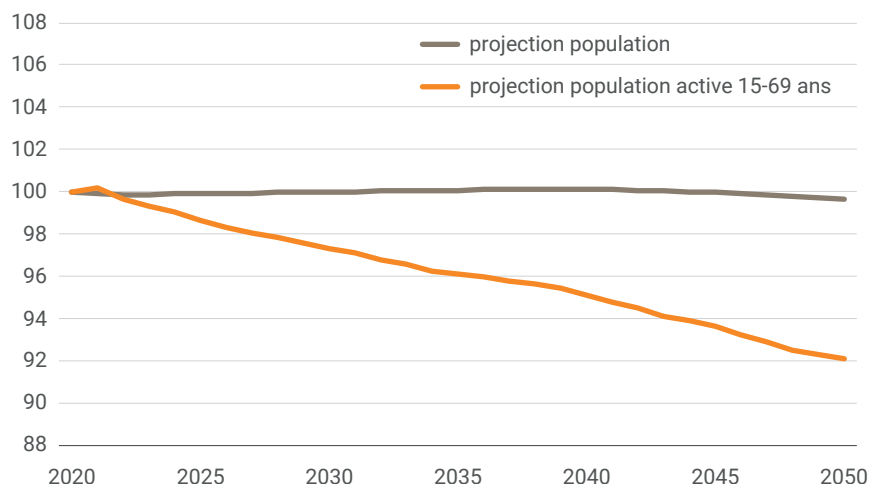
Source : Insee, Omphale 2022 - scénario central

POPULATION ACTIVE, DE QUI PARLE-T-ON ?

Dans cette publication, la population active d'un territoire se compose des personnes ayant entre 15 et 69 ans résidant sur ce territoire et étant en emploi ou en recherche d'emploi.

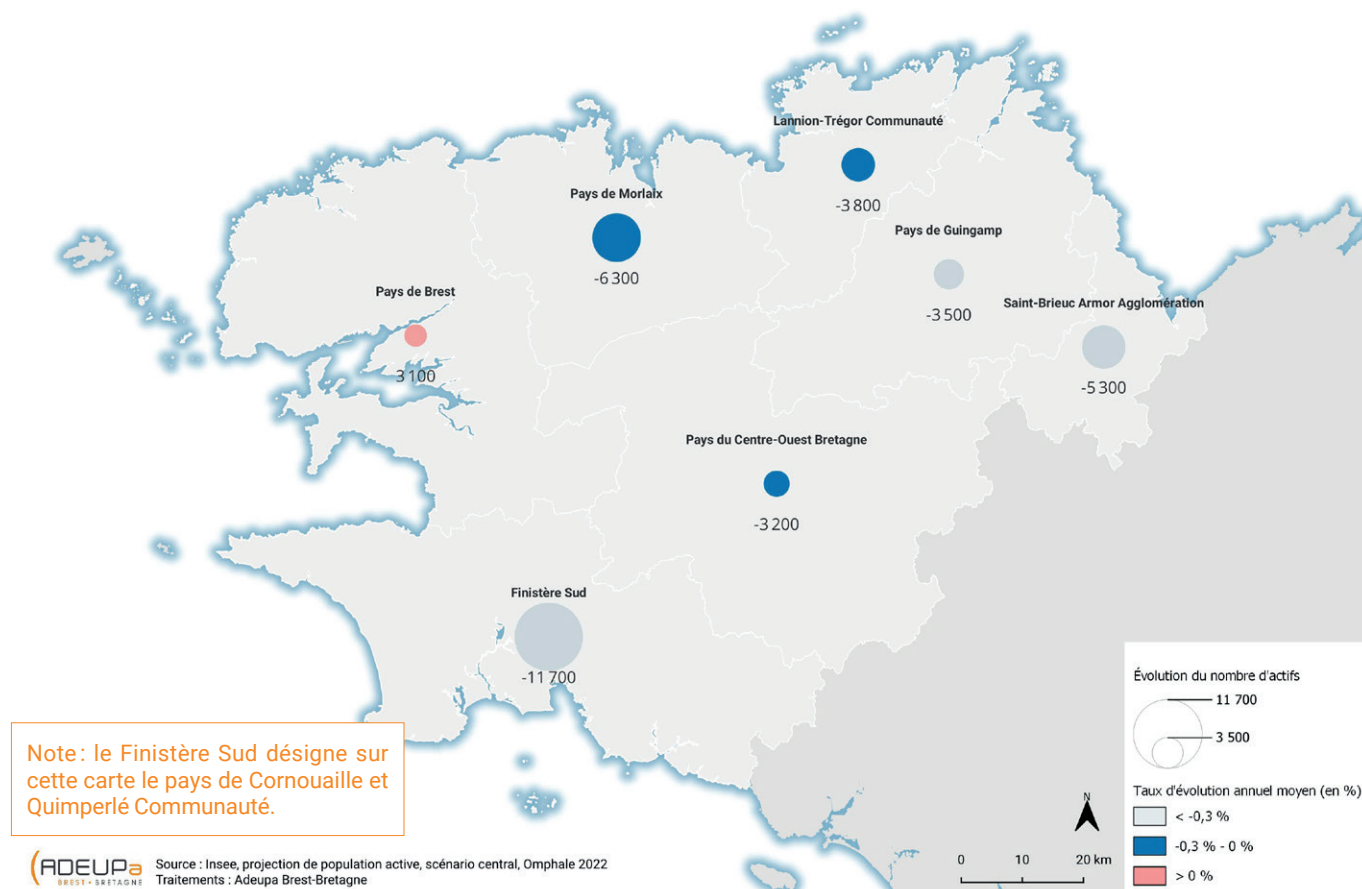
Maintien de la population et déclin de la population active

Projection de la population et de la population active du pays de Guingamp (base 100 : 2020)



Source : Insee, projections Omphale 2022, scénario central

Projection de l'évolution de la population active entre 2020 et 2050 dans l'Ouest breton



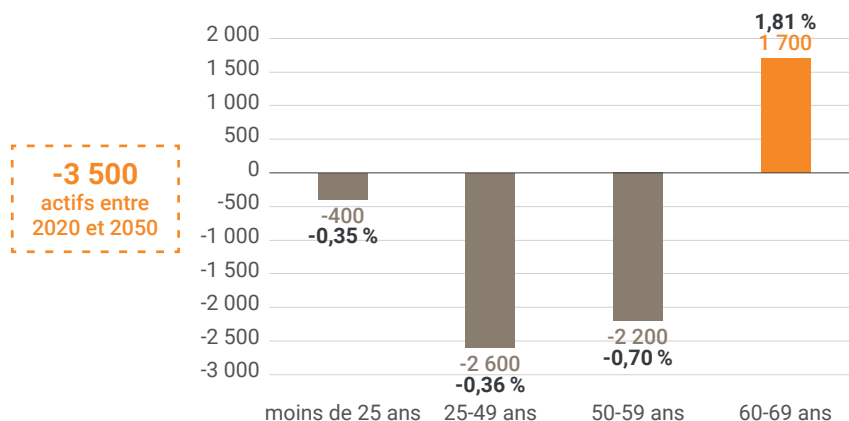
Une population active vieillissante, à l'image de la population

À l'image de l'ensemble de sa population, la population active du pays de Guingamp devrait vieillir. En 2050, seuls les actifs ayant entre 60 et 69 ans seraient plus nombreux qu'en 2020 : 4 200 contre seulement 2 400 en 2020. En 2050, un actif sur dix aurait plus de 60 ans. La progression de cette tranche d'âge se concentrerait entre 2020 et 2035, conséquence directe de la réforme des retraites de 2023 : il ne s'agirait donc pas que de nouveaux actifs arrivés sur le territoire, mais essentiellement de personnes retardant leur départ à la retraite.

Concernant les jeunes actifs (moins de 25 ans), même si leur nombre devrait légèrement progresser entre 2020 et 2035 en raison du baby-boom du début des années 2000, il devrait ensuite reculer. Entre 2020 et 2050, le nombre diminuerait de 400.

Les évolutions seraient en revanche plus marquées pour les actifs ayant entre 25 et 59 ans. Le nombre de ceux ayant entre 25 et 49 ans devrait chuter (-2 600 actifs, soit -0,36 % par an), tout comme les 50-59 ans (-2 200, soit -0,70 % par an). Le pays de Guingamp perdrait ainsi 4 800 actifs ayant entre 25 et 59 ans entre 2020 et 2050.

Évolution de la population active du pays de Guingamp par tranche d'âge entre 2020 et 2050



Source : Insee, Omphale 2022- projection de population active- scénario central

Des évolutions aux conséquences multiples

Parmi les multiples conséquences des évolutions démographiques à venir, l'accompagnement et la prise en charge des personnes dépendantes apparaît comme un enjeu fort. Le pays de Guingamp compte 9 actifs pour une personne ayant 85 ans ou plus en 2020. En 2050, alors que la population des personnes ayant 85 ans ou plus devrait fortement progresser (+82 %), le nombre d'actifs reculerait de 7 %. Le ratio de dépendance des personnes âgées deviendrait alors préoccupant. En 2050, il y aurait seulement 5 actifs pour une personne ayant 85 ans ou plus, soit presque deux fois moins qu'en 2020. Afin de maintenir le ratio actuel en 2050, le pays de Guingamp devrait compter 80 200 actifs, soit 36 200 actifs de plus que le nombre projeté à cet horizon.

Le ratio de dépendance du pays de Guingamp est inférieur à celui observé à l'échelle nationale (13,2 actifs pour une personne ayant 85 ans ou plus). Parmi les territoires de l'Ouest breton, le ratio de dépendance oscille entre 7 pour le pays du Centre-Ouest Bretagne et 14 pour le pays de Brest. Le ratio devrait être divisé par deux d'ici 2050 pour l'ensemble des territoires.

Ce constat apparaît comme préoccupant pour plusieurs raisons. Les métiers d'accompagnement de la dépendance, dont beaucoup sont physiquement exigeants, pourront-ils être exercés par les actifs

Nombre d'actifs pour une personne de 85 ans ou plus en 2020 et 2050 pour le pays de Guingamp



Source : Insee, Omphale 2022- projection de population active- scénario central

eux aussi vieillissants ? Certains métiers de la santé et de l'action sociale sont déjà identifiés comme des métiers en tension aujourd'hui. Pour exemple, la totalité des 82 projets de recrutement d'aides à domicile sont jugés difficiles en 2023. La quasi-totalité des recrutements d'aides-soignants est également jugée difficile sur le territoire (93 % en 2023). Qu'en sera-t-il demain alors que les besoins vont croître de manière exponentielle ?

Dans le même temps, alors que la réindustrialisation apparaît comme un axe fort de la politique économique nationale, certains indicateurs pointent déjà une tension sur ce secteur. En effet, plus de 7

projets de recrutement sur 10 sont jugés difficiles dans le pays de Guingamp en 2023. Le besoin en main-d'œuvre était estimé à un peu moins de 700 recrutements sur le territoire : comment ce secteur fera-t-il face à la pénurie de main-d'œuvre ?

À venir...

L'Adeupa travaillera prochainement sur les difficultés de recrutement identifiées sur le territoire de l'Ouest breton. Une étude spécifique s'appuyant sur les enquêtes de besoins en main-d'œuvre et des rencontres avec les acteurs locaux sera publiée.