

ÉCONOMIE | FINISTÈRE

LES FILIÈRES AGRICOLES ET AGROALIMENTAIRES

PORTRAIT TERRITORIALISÉ DU FINISTÈRE



Décembre 2020

RAPPORT D'ÉTUDE



Crédit : Alex Stemmer - Adobe Stock

57 %



c'est la part de la surface agricole totale du Finistère

6 620



exploitations agricoles dans le département du Finistère

L'espace agricole

La surface agricole du Finistère est de 383 850 hectares, soit 57 % de l'ensemble du département et 24 % de la surface agricole bretonne. En moyenne, les exploitations du Finistère sont plus étendues par rapport à la moyenne régionale. Le morcellement des parcelles, évalué au travers de la distance à parcourir entre le siège de l'exploitation et sa parcelle la plus éloignée, y est également plus important.

Les filières productives

6 620 exploitations agricoles ont été recensées dans le Finistère, soit 24 % des exploitations bretonnes. En 2018, il y avait 724 exploitations biologiques dans l'ensemble du département. L'activité agricole est dominée par l'élevage de vache laitière en nombre d'exploitations. Mais le territoire se démarque par une proportion plus forte des exploitations agricoles positionnées sur la filière légumière avec 21% contre 12 % en moyenne régionale. Les exploitations situées dans la filière porcine sont également légèrement surreprésentées avec 20 % contre 18 % en Bretagne.

Panorama de l'espace agricole

	Finistère	Bretagne
Surfaces déclarées PAC 2017 (ha)	383 850	1 618 225
Surface moyenne des exploitations en 2017 (ha)	66,3	63,9
Distance moyenne entre le siège d'exploitation et la parcelle la plus éloignée (en km)	5,3	4,9
Surface biologique 2018 (ha)	26 004	118 908

Source : RPG 2017, DRAAF, Agence bio, traitement ADEUPa.
Note méthodologique : le nombre d'exploitations, et donc les surfaces, est sous-estimé car sont prises en compte uniquement les exploitations agricoles déclarées à la PAC.

Répartition des exploitations par filière	Lait	Porc	Céréales	Fruits, légumes	Volaille	Viande
Finistère	2 537	1 346	1 570	1 396	709	1 205

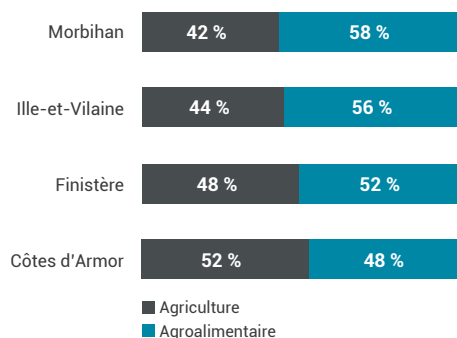
Source : DRAAF, 2017. Attention : la somme des exploitations par filière ne correspond pas au nombre total d'exploitations de l'intercommunalité car elles sont diversifiées et positionnées sur plusieurs activités pour certaines d'entre elles.

Le nombre d'emplois en agriculture et agroalimentaire

Le Finistère compte environ 42 704 emplois dans le secteur agricole et agroalimentaire, soit 12 % de l'emploi total finistérien. L'emploi agri-agro du département représente 26 % des emplois de la filière agricole et agroalimentaire en Bretagne. Tout comme le département

des Côtes d'Armor, la répartition entre l'amont et l'agroalimentaire est quasi à l'équilibre dans le Finistère. Les emplois agroalimentaires sont davantage représentés dans les départements du Morbihan et de l'Ille-et-Vilaine.

La répartition de l'emploi agricole et agroalimentaire selon les territoires



Source : MSA, Urssaf, traitement ADEUPa

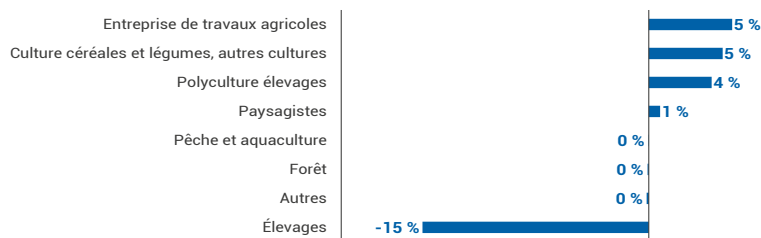
Estimation des emplois en agriculture en 2018

Plus de 20 400 personnes travaillent en agriculture au sein du département et 42 % d'entre elles sont des chef-fe-s d'exploitation. Parmi ces dernier-e-s, 39 % pratiquent une activité d'élevage. Par rapport à la moyenne régionale, les exploitations du Finistère sont surreprésenté-e-s sur le secteur des travaux agricoles, la culture de céréales et des

légumes ainsi que la polyculture élevage. À l'inverse, l'activité d'élevage est nettement sous-représentée du fait d'une forte activité d'élevage de vaches laitières dans l'est de la région. 36 % des salarié-e-s agricoles du département travaillent dans l'activité de culture légumière contre 22 % en moyenne en Bretagne.

Les spécificités des chef-fe-s d'exploitation agricole du Finistère par rapport à la moyenne bretonne

Source : MSA, 2018



Clef de lecture du graphique : Les secteurs qui partent sur la droite du graphique sont surreprésentés par rapport à la moyenne du Finistère.

Principales entreprises de l'agroalimentaire (de la transformation au commerce de gros)

Les principaux employeurs de la filière témoignent de la diversité de l'offre alimentaire que proposent les acteurs économiques du département. La coopérative Even, spécialisée dans les produits laitiers, continue de se développer via notamment le créneau de la santé nutrition. Le groupe Bigard, basé dans le sud du Finistère, est un acteur majeur de la filière de la viande de porc, d'agneau,

de veau et de bovin. Troisième acteur en termes de nombre d'emplois, le groupe Les mousquetaires rassemblent une pluralité d'entreprises de l'industrie alimentaire basées dans le sud du département : des entreprises qui transforment des produits de la mer (ex : Capitaine Cook, Moulin de la marche), de la viande (SCO Monique Ranou) ou encore Filet Bleu positionnée sur les gâteaux.

42 704 emplois dans le secteur agricole et agroalimentaire dans le département du Finistère

Groupe d'entreprises	Secteur agri-agro	Commune du siège	Salarié-e-s
Coopérative Even	Lait	Ploudaniel	2 232
Groupe Bigard	Viandes	Quimperlé	1 790
Les Mousquetaires	Multi-filière	-	1 379
Eureden	Multi-filière	Mellac	1 189
Conserverie Chancerelle	Produits de la mer	Douarnenez	750

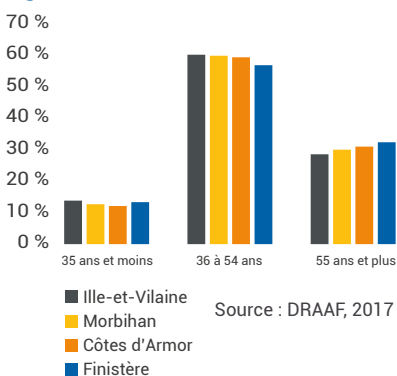
Source : Observatoire économique et social des filières agricoles et agroalimentaires en Bretagne, 2018 - ADEUPa

Le vieillissement de la population agricole et le renouvellement des générations

Le Finistère affiche une population agricole plus âgée que la moyenne des autres départements bretons. En effet, la part des plus de 55 ans y est plus élevée que dans le reste de la Bretagne. 2 465 agriculteur-ric-e-s ont plus de 55 ans dans le département et sont donc susceptibles de partir à la retraite dans les 5 à 10 ans.

En 2017, 510 exploitant-e-s agricoles ont cessé leur activité contre 273 nouvelles arrivées dans le secteur agricole. Ces cessations d'activité comptent pour 23 % des cessations de la Bretagne.

L'âge des exploitant-e-s agricoles selon les territoires



Source : DRAAF, 2017

Le renouvellement des générations

Cessations d'activité totales	510
Nouvelles inscriptions à la MSA	273
Dont installations aidées (dotation aux jeunes agriculteur-ric-e-s)	135

Source : MSA_ODASEA_2017