

ÉCONOMIE | FINISTÈRE

# LES FILIÈRES AGRICOLES ET AGROALIMENTAIRES

PORTRAIT TERRITORIALISÉ DE LA COMMUNAUTÉ DE COMMUNES DE PLEYBEN-CHÂTEAULIN-PORZAY (CCPCP)



Décembre 2020

RAPPORT D'ÉTUDE



Crédit : mixalina - Adobe Stock

**67 %**

c'est la part de la surface agricole totale de la CCPCP



**449**

exploitations agricoles sur le territoire de la CCPCP



## L'espace agricole

La surface agricole de la CCPCP est de 28 486 hectares, soit 7,4 % de l'espace agricole départementale. 67 % de la surface totale du territoire communautaire est destinée à l'agriculture contre 57 % en moyenne dans le Finistère. Les exploitations agricoles y sont plus étendues et morcelées (au regard de la distance à parcourir entre le siège de l'exploitation et la parcelle la plus éloignée) en comparaison avec les territoires de référence.

## Les filières productives

449 exploitations agricoles, dont 30 labellisées bio en 2018, sont présentes dans la CCPCP, soit 21 % des exploitations du pays de Brest et 7 % des exploitations finistériennes. L'activité agricole est dominée par l'élevage laitier en nombre d'exploitations, mais le territoire se démarque par sa forte spécialisation en production porcine (35 % des exploitations contre 29 % dans le Finistère et 18 % en Bretagne). Le territoire accueille notamment plusieurs acteurs de groupements d'éleveurs porcins comme Evel'Up à Châteaulin, deuxième coopérative porcine régionale derrière la Cooperl, mais aussi Porc Armor Evolution également à Châteaulin ainsi que Porélia à Pleyben. Les exploitations positionnées sur la culture de céréales sont également nombreuses, une activité attenante à l'élevage car nécessaire à la nutrition du cheptel.

## Panorama de l'espace agricole

	Pleyben-Châteaulin-Porzay	Pays de Brest	Finistère	Bretagne
Surfaces déclarées PAC 2017 (ha)	28 486	118 200	383 850	1 618 225
Surface moyenne des exploitations en 2017 (ha)	73,7	66,3	66,3	63,9
Distance moyenne entre le siège d'exploitation et la parcelle la plus éloignée (en km)	5,6	5,6	5,3	4,9
Surface biologique 2018 (ha)	1 264	6 031	26 004	118 908

Source : RPG 2017, DRAAF, Agence bio, traitement ADEUPa.  
Note méthodologique : le nombre d'exploitations, et donc les surfaces, est sous-estimé car sont prises en compte uniquement les exploitations agricoles déclarées à la PAC.

Répartition des exploitations par filière	Lait	Porc	Céréales	Fruits, légumes	Volaille	Viande
Pleyben-Châteaulin-Porzay	162	161	118	27	56	60

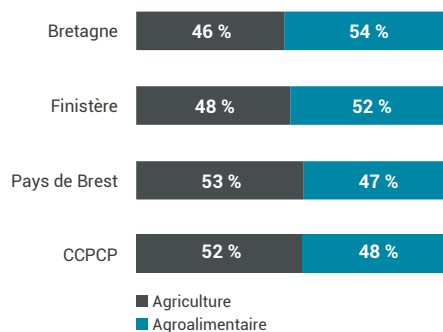
Source : DRAAF, 2017. Attention, ces chiffres comportent des doubles-comptes. La somme des exploitations par filière ne correspond pas au nombre d'exploitations de l'intercommunalité.

## Le nombre d'emplois en agriculture et agroalimentaire

La communauté de communes de Pleyben-Châteaulin-Porzay compte 1 839 emplois dans le secteur agricole et agroalimentaire, soit 20 % du total de l'intercommunalité. À titre comparatif, la filière représente 12 % de l'emploi total du Finistère.

Ces 1 839 emplois représentent 13 % de l'emploi agri-agro du pays de Brest et 4,4 % du Finistère. Le territoire est davantage spécialisé en agriculture, à l'instar de la plupart des intercommunalités du pays de Brest par rapport à la moyenne des territoires en Finistère et en Bretagne où l'agroalimentaire est majoritaire.

### La répartition de l'emploi agricole et agroalimentaire selon les territoires



Source : MSA, Urssaf, traitement ADEUPa

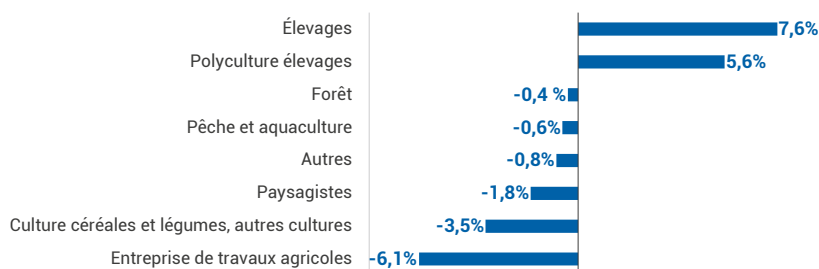
### Estimation des emplois en agriculture en 2018

960 personnes travaillent en agriculture au sein de l'intercommunalité et 52 % d'entre elles sont des chef-fe-s d'exploitation. Parmi ces dernier-ère-s, près de la moitié compte pour l'élevage, notamment dans le secteur porcin et laitier. L'élevage et

la polyculture associée à l'élevage sont proportionnellement surreprésentés par rapport à la moyenne finistérienne. 44 % des salarié-e-s agricoles de l'intercommunalité travaillent dans l'élevage de gros animaux (porc, bovin et vaches laitières).

### Les spécificités des chef-fe-s d'exploitation agricole de la communauté de communes de Pleyben-Châteaulin-Porzay par rapport à la moyenne finistérienne

Source : MSA, 2018



**1 839**   
emplois dans le secteur agricole et agroalimentaire sur la CCPCP

**Clef de lecture du graphique :** Les secteurs qui partent sur la droite du graphique sont surreprésentés par rapport à la moyenne du Finistère.

### Principales entreprises de l'agroalimentaire (de la transformation au commerce de gros)

L'activité agroalimentaire du territoire est largement dominée par la filière volaille. L'abattoir France Poultry (anciennement Doux), porté par le groupe saoudien Al Mujanem depuis 2018, compte désormais

474 salariés. L'industrie de transformation des produits de la mer est également un secteur important du territoire, notamment de part la présence de l'entreprise Moulin de la Marche du groupe Les Mousquetaires.

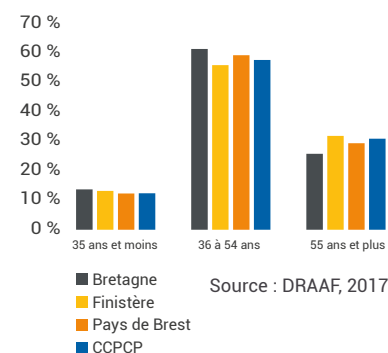
Établissement ou groupe	Secteur agri-agro	Commune	Salarié-e-s
France Poultry	Volaille	Châteaulin	474
Moulin de la Marche	Produits de la mer	Châteaulin	249
Yer Breizh	Volaille	Châteaulin	143

Source : Observatoire économique et social des filières agricoles et agroalimentaires en Bretagne, 2018 - ADEUPa

## Le vieillissement de la population agricole et le renouvellement des générations

Pleyben-Châteaulin-Porzay affiche une population agricole légèrement plus âgée que la moyenne bretonne, mais dans des proportions comparables au pays de Brest ou au Finistère. Seulement 21 % des agriculteur-riche-s de l'intercommunalité avaient moins de 35 ans en 2017. Les plus de 55 ans, qui comptent près de 150 agriculteur-riche-s, pour le territoire communautaire, sont susceptibles de partir à la retraite dans les 5 à 10 ans. En 2017, 36 exploitant-e-s agricoles ont cessé leur activité contre 21 nouvelles arrivées dans le secteur agricole. Ces cessations d'activité comptent pour 24 % des interruptions d'activité agricole du pays de Brest et 7 % de celles du Finistère.

### L'âge des exploitant-e-s agricoles selon les territoires



Le renouvellement des générations	
Cessations d'activité totales	36
Nouvelles inscriptions à la MSA	21
Dont installations aidées (dotation aux jeunes agriculteur-riche-s)	10

Source : MSA\_ODASEA\_2017