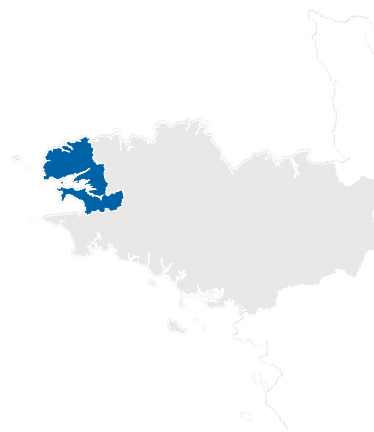


# 1<sup>ER</sup> SEMESTRE 2017 : CONFIRMATION D'UNE REPRISE ÉCONOMIQUE



#126 | Décembre 2017

OBSERVATOIRE | Note de conjoncture



Credit photo : ADEUPa

## Chiffres-clés du Pays de Brest au 1<sup>er</sup> semestre 2017



**34 %** des chefs d'entreprises du bassin brestois interrogés constatent une hausse de leur chiffre d'affaires contre 23 % au 1<sup>er</sup> semestre 2016

Source : enquête conjoncture CCIMBO Brest – ADEUPa



Nombre de demandeurs d'emploi au 30 juin 2017 :

**17 442** en catégorie A

**32 272** en catégorie A, B, C

Source : Direccte Unité territoriale départementale



**504 083** passagers à l'Aéroport de Brest Bretagne

Source : CCIMBO Brest



Taux de chômage dans la zone d'emploi de Brest au 2<sup>e</sup> trimestre 2017 :

**8,3 %**

Source : INSEE



**90 000 m<sup>2</sup>** autorisés en immobilier d'entreprises, -1,8 % en un an

Source : DREAL, Sit@del2



Emplois en 2014 :

**168 000**

Source : INSEE RP 2014



**1 280** permis de construire autorisés, +41 % en un an

Source : DREAL, Sit@del2

L'amélioration de la conjoncture économique du Pays de Brest se poursuit au premier semestre 2017. De plus en plus d'indicateurs passent au vert. Les chefs d'entreprises se déclarent plus confiants et affichent de meilleures perspectives d'évolution de leur chiffre d'affaires pour la fin d'année. Le volume de redressements et de liquidations judiciaires recule à nouveau. Dans le domaine de la construction, la croissance de l'emploi est la plus significative depuis le début de la crise en 2008. Le niveau d'activité semble repartir à la hausse particulièrement dans la rénovation et la construction de maison individuelle. Le taux de chômage continue de diminuer pour atteindre le niveau constaté en 2011.

Quelques bémols peuvent cependant être apportés. Les entreprises créées sont moins nombreuses au premier semestre 2017 par rapport à celui de 2016. Le trafic du port de commerce recule et certaines entreprises du secteur industriel présentent des difficultés et recourent au dispositif du chômage partiel.

# Activité économique

## Une meilleure conjoncture économique selon les chefs d'entreprise

L'amélioration des résultats constatés fin 2016 par les chefs d'entreprise du bassin de Brest se poursuit au premier semestre 2017. A cette date, la part de chefs d'entreprise déclarant une hausse de leur chiffre d'affaires a progressé de 8 points par rapport au semestre précédent. Les perspectives à 6 mois s'inscrivent dans cette continuité avec une hausse d'activité. Le nombre d'emplois reste cependant stable et l'investissement se maintient.

Autre signal positif, les liquidations et redressements judiciaires sont en recul pour la troisième année consécutive. Cependant, dans le même temps, 553 entreprises se sont créées au premier semestre 2017, un volume en baisse de 10 % par rapport à l'année dernière.

## Aéroport Brest Bretagne : une fréquentation à la hausse

Le tarmac brestois a accueilli 296 mouvements commerciaux supplémentaires au 1<sup>er</sup> semestre (par rapport à la même période de 2016), correspondant à un gain d'un peu plus de 12 000 passagers. Les deux lignes sur Paris enregistrent de bons résultats et progressent ensemble de 3 %. Les lignes régionales régulières affichent une hausse du nombre de passagers transportés (+ 1 % au total ; + 5,7 % avec Lyon), de même que les lignes régulières vers l'Europe (+ 6,5 %). Seuls les vols vacances continuent de souffrir du contexte économique et d'un environnement international moins sécurisant (baisse de 5 000 passagers).

- **Mouvements commerciaux : +4,4 %**
- **504 083 passagers (+ 2,5 %)**

Source : CCIMBO Brest



Crédit photo : Thierry Joyeux - Brest métropole

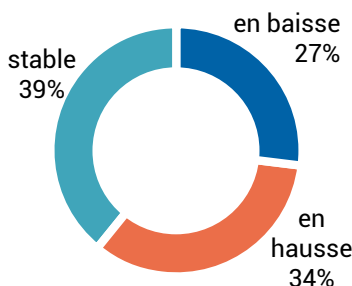
## Baisse de trafic au port de commerce

Le bilan à fin juin est en retrait sur presque tous les postes de trafic. L'activité globale du port fléchit de 7 %, soit 88 000 tonnes en moins par rapport à la même période de l'année précédente. Seuls les vracs solides non agro (grâce au ciment et aux ferrailles) affichent une hausse de 27 % à 224 138 tonnes. Le poste des vracs solides agro, habituellement l'un des points forts du port, reste fortement touché par les difficultés de l'élevage : 44 914 tonnes en moins, soit une baisse de 10 %. L'importation de graines de soja (représentant les 3/4 du trafic vracs agro) est le plus concerné : 301 103 tonnes, soit un recul de 17 %. La diminution des vracs liquides énergie (- 18 %) s'explique par un hiver relativement tempéré. Malgré la montée en puissance de la poudre de lait de Synutra, le trafic conteneurs recule globalement de 7 %, notamment du fait de la baisse du transport de bois en grumes destiné au bâtiment chinois.

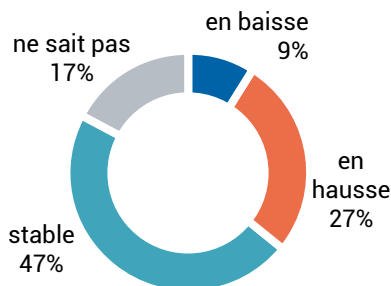
- **Trafic : 1,2 Mt sur le 1<sup>er</sup> semestre 2017, soit -7 % par rapport au 1<sup>er</sup> semestre 2016**

Source : CCIMBO Brest

## Évolution du chiffre d'affaires des entreprises au 1<sup>er</sup> semestre 2017



## Perspective d'évolution du chiffre d'affaires au 2<sup>nd</sup> semestre 2017



Source : enquête conjoncture CCIMBO Brest - ADEUPa

## Immobilier d'entreprises : stabilité des investissements

90 000 m<sup>2</sup> de locaux ont été autorisés dans le Pays de Brest au 1<sup>er</sup> semestre 2017. Le volume des surfaces autorisées baisse légèrement de 1,8 % par rapport à la même période en 2016. Le recul touche les différents segments de marché, particulièrement le secteur du commerce. Ce fléchissement intervient après une année 2016 particulièrement dynamique, du fait de quelques autorisations majeures comme la restructuration de l'hypermarché Leclerc à Gouesnou, l'extension de celui du Relecq-Kerhuon ou le projet industriel de la Sill à Guipavas.

### Les autorisations de plus de 3 000 m<sup>2</sup> au 1<sup>er</sup> semestre 2017 :

- **SCCV Venise - Kerdanne, Guipavas - Bureaux - 4 381 m<sup>2</sup>**
- **SA Immobilière européenne Mousquetaire - 100 rue du Stade, Plougonvelin - Commerces - 4 106 m<sup>2</sup>**
- **SA Home Box - 11 rue de Kervezennec, Brest - Entrepôts - 4 040 m<sup>2</sup>**
- **Distrivert - Rue Augustin Jacq, Brest - Commerces - 3 074 m<sup>2</sup>**



**553** entreprises créées dans le bassin brestois au 1<sup>er</sup> semestre 2017, -10 % en un an

Source : CCIMBO Brest, CMA29



**115** redressements et liquidations judiciaires au 1<sup>er</sup> semestre 2017, un volume en baisse de 12 % en un an.

Source : Greffe du Tribunal de Commerce de Brest

# Analyse sectorielle

## L'activité industrielle, une situation contrastée

À l'échelle régionale, les exportations des produits agricoles et agroalimentaires ont augmenté de 10 % au deuxième trimestre 2017. Le niveau important des exportations des produits laitiers en direction de la Chine expliquent en grande partie ce dynamisme. Dans ce contexte propice, le groupe Even investit 80 millions d'euros dans le but de d'accroître ses échanges internationaux. A contrario, l'entreprise Doux est dans une situation complexe et en recherche de financement pour se relancer. Le niveau des exportations de volailles en Bretagne a baissé tout au long du premier semestre 2017.

Le chantier de Damen Shipyard Brest reste confronté à une concurrence internationale très rude. Le taux d'occupation des deux principales formes de radoub (2 et 3) s'inscrit en recul de 13 %. Au total, les 3 formes et les quais de réparation navale civile auront accueilli ensemble 24 navires en 6 mois, contre 27 sur la même période en 2016. La venue d'une série de shuttle-tankers de la compagnie norvégienne Knutsen aura permis de limiter la baisse d'activité.

Signe encourageant, le nombre d'heures de grue a sensiblement progressé : 3 515 heures, contre 2 672 en 2016. Un dispositif de chômage partiel s'est mis en place courant juin et concernait 140 salariés.

- **24 navires traités (contre 27 au 1<sup>er</sup> semestre 2016)**
- **Nombre d'heures de grues : + 31,5 %**

## La construction, un marché qui redémarre ?

Sans pour autant revenir à un niveau d'emploi antérieur à la crise de 2008, le secteur de la construction semble reprendre des couleurs. Au cours du premier semestre 2017, le nombre d'emplois salariés privés a augmenté de 114 postes par rapport à l'année dernière. Les principales activités concernées sont les travaux d'isolation électrique mais aussi la construction de maisons individuelles. Cependant, des fragilités persistent notamment pour les entreprises qui se situent dans le marché des travaux publics. L'entreprise Marin, située dans le gros œuvre, a fermé ses portes.

## Une multitude d'activités tertiaires en croissance d'emplois

Dans le bassin brestois, seuls 25 % des chefs d'entreprises interrogés dans les secteurs du commerce et des services, ont constaté une baisse de leur chiffre d'affaires contre 27 % tous secteurs confondus. Le nombre d'emplois salariés privés du secteur a augmenté de 1 600 environ dans une diversité de domaines tertiaires : la gestion avec notamment les besoins de recrutement du groupe Arkéa, le commerce avec notamment l'ouverture du Leroy Merlin, divers établissements de l'hôtellerie et de la restauration ont aussi augmenté leur nombre d'emplois. Le numérique s'emploie également à se développer sur la pointe bretonne avec par exemple l'ouverture du village by CA courant mai 2017<sup>1</sup>.

1. Ouvert en mai 2017 au cœur du plateau des Capucins, ce dispositif a comme objectif de développer des Startup déjà existantes en lien avec les grands groupes. Concernant celui de Brest, le domaine maritime, de l'agroalimentaire, de la cyber sécurité et de la santé bien vieillir sont privilégiés.



Crédit photo : ADEUPA

# Marché de l'emploi

## Continuité dans l'amélioration du marché de l'emploi

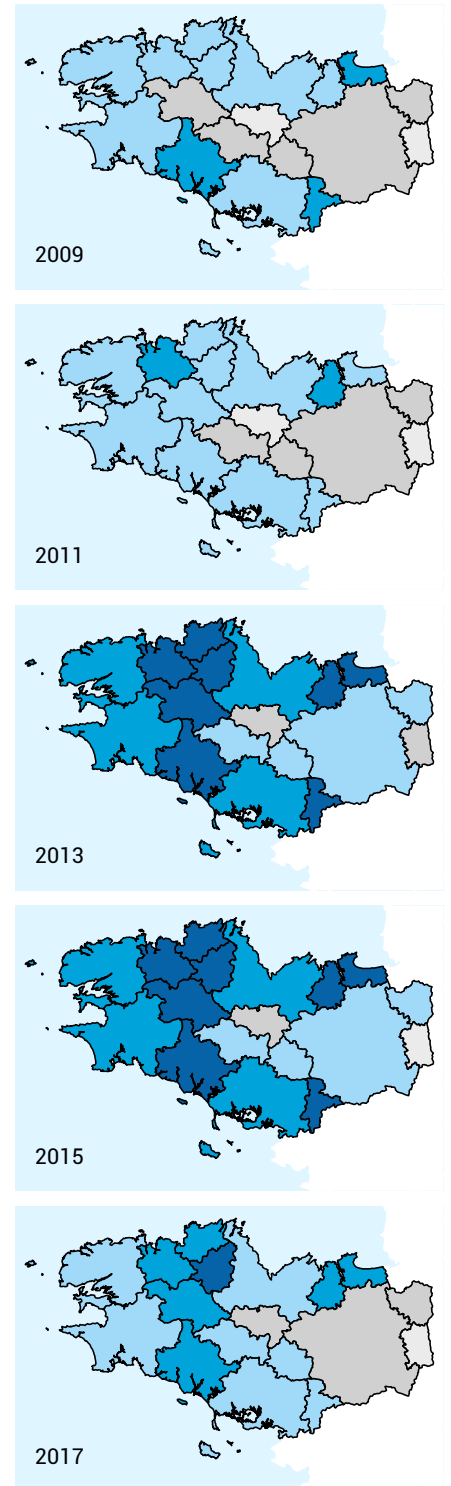
Au 30 juin 2017, l'Insee affiche un taux de chômage de 8,3 % dans la zone d'emploi de Brest contre 9 % un an auparavant. L'amélioration du marché de l'emploi perdure pour la deuxième année consécutive, du jamais vu depuis le début de la crise en 2008. La baisse du nombre de demandeurs d'emploi en catégorie A<sup>2</sup>, confirme cette tendance avec 928 personnes en moins entre juin 2016 et 2017. L'ensemble des profils (moins de 25 ans, chômeurs de longue durée, femmes) sont concernés, à l'exception des seniors dont le nombre reste stable.

2. Catégorie A : Demandeurs d'emploi, tenus de faire des actes positifs de recherche d'emploi, sans emploi. Ce sont les personnes n'ayant pas du tout travaillé et recherchant un contrat quel qu'il soit. Catégorie B : Demandeurs d'emploi ayant exercé une activité réduite courte (≤ 78 heures au cours du mois). Catégorie C : Demandeurs d'emploi ayant exercé une activité réduite longue (> 78 heures au cours du mois).

Dans le même temps, le nombre d'emplois salariés privés a augmenté de 2,2 % en un an représentant près de 2 300 emplois supplémentaires dans le Pays de Brest. Les services sont plus particulièrement concernés par cette hausse. Les activités dans ce secteur sont variées comme le commerce de gros et de détail, la comptabilité, la gestion, l'hôtellerie et la restauration. Les besoins de main-d'œuvre dans le domaine numérique restent importants ce semestre à l'instar de « Ici C digital », un groupement d'entreprises de ce secteur. Néanmoins, à ce jour, les recrutements sur des temps plus courts sont constatés.

Catégorie A : Demandeurs d'emploi, tenus de faire des actes positifs de recherche d'emploi, sans emploi. Ce sont les personnes n'ayant pas du tout travaillé et recherchant un contrat quel qu'il soit. Catégorie B : Demandeurs d'emploi ayant exercé une activité réduite courte (≤ 78 heures au cours du mois). Catégorie C : Demandeurs d'emploi ayant exercé une activité réduite longue (> 78 heures au cours du mois).

Le taux de chômage au 2<sup>ème</sup> trimestre entre 2009 et 2017



**17 442** demandeurs d'emploi de catégorie A dans le Pays de Brest au 30 juin 2017, **- 5,1 %** en un an, **-2,8 %** en Bretagne

**8 554** femmes, **-1,5 %** en un an et **8 888** hommes, **-8,7 %** en un an

**2 499** moins de 25 ans, **-14,1 %**, **-10,4 %** en Bretagne

**4 561** plus de 50 ans **0 %**, **+2,6 %** en Bretagne

**7 042** chômeurs de longue durée, **-7,2 %**, **-5,2 %** en Bretagne

Source : Direccte Unité départementale



**8,3 %** Taux de chômage de la zone d'emploi de Brest au 2<sup>ème</sup> trimestre 2017, **8 %** en Bretagne et **9,2 %** en France métropolitaine

Source : Insee



**105 105** emplois salariés privés dans le pays de Brest au 30 juin 2017, **+2,2 %** en un an, **+1,8 %** en Bretagne. Ils représentent environ **63 %** de l'emploi total du Pays de Brest

Sources : Urssaf et MSA



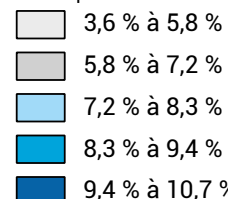
**156 035** déclarations préalables à l'embauche (hors intérim) dans le Pays de Brest entre juillet 2016 et juin 2017, **+2,8 %** en un an

Sources : Acoess et CCMSA



Crédit photo : Franck Bélermin - Brest métropole

Taux de chômage au 2<sup>ème</sup> trimestre de chaque année Source : INSEE



# Ménages

## Les ménages continuent à épargner

La trésorerie des ménages du Pays de Brest s'est dégradée par rapport au 1<sup>er</sup> semestre 2016, se traduisant notamment par un recours accru aux crédits à la consommation. Le niveau d'épargne progresse et se situe à un niveau élevé. Cette tendance peut s'expliquer à la fois par une absence de visibilité et de confiance dans l'avenir, mais également par la volonté d'investir dans des projets d'habitat et de profiter des faibles taux d'intérêt. Le niveau d'épargne logement continue ainsi à progresser, de même que le crédit habitat depuis mi-2015.

Au niveau des autorisations de permis de construire de logements, l'investissement des ménages poursuit sa progression. Le nombre de logements autorisés progresse de 41 % par rapport au 1<sup>er</sup> semestre 2016. Cette tendance est constatée tant sur le marché de l'individuel que du collectif. L'incertitude autour du dispositif Pinel après 2017 concernant la défiscalisation de l'investissement locatif, participe à cette évolution.

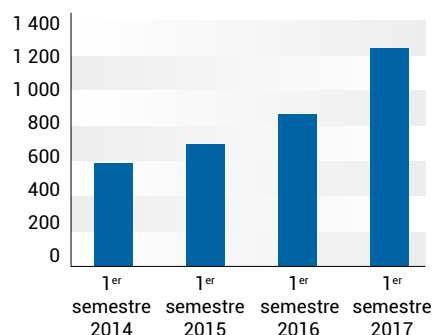


### CONJONCTURE NATIONALE ET RÉGIONALE

Selon l'Insee, le climat des affaires en France a atteint son plus haut niveau cet été depuis 2011. Accélération des exportations et du retour des touristes étrangers. La consommation reste vive, particulièrement en biens d'équipement. Fin 2017, la croissance économique devrait atteindre +1,8% contre +1% ces trois dernières années.

La conjoncture bretonne est similaire à celle du Pays de Brest avec une forte croissance d'emplois dans l'intérim, les services marchands et le commerce. La construction est bien orientée avec une hausse des autorisations et des mises en chantier et un rebond de l'emploi qui se confirme sur les deux premiers trimestres 2017. Le nombre de nuitées dans les hôtels, atteint plus haut niveau depuis 2011.

### Nombre de permis de construire autorisés dans le Pays de Brest



Source : DREAL - Sit@del2

Le nombre de permis de construire autorisés progresse de 41 % par rapport au 1<sup>er</sup> semestre 2016. Cette tendance est constatée tant sur le marché de l'individuel que du collectif.



Crédit photo : Franck Bétermin - Brest métropole

# Évènements du semestre :

## Vie des entreprises

- Liquidation de l'entreprise Marin (Guipavas). Spécialisée dans le gros œuvre, elle comptait 57 salariés.
- Ici C Digital recrute à Brest. Cette structure numérique brestoise de 11 entreprises continue de présenter des besoins importants en personnel.
- Ouverture de Leroy Merlin à Brest, 115 personnes recrutées et formées
- Eco'Ouate va recruter à Gouesnou. Cette entreprise d'isolation d'habitation via de la ouate de cellulose a prévu le recrutement d'une dizaine de personnes.
- Isobois à Brest, spécialisée dans la rénovation de portes et fenêtres en bois, de nouveau en redressement judiciaire.
- Even, basé à Ploudaniel, 1ère coopérative bretonne avec plus de 6 000 salariés, continue d'investir et de recruter. 80 millions sont prévus pour se mondialiser en visant notamment la Chine.
- Le groupe brestois Omnium supprime l'enseigne Eurodif pour la remplacer par Bouchara.
- Asten, une entreprise de services du numérique, poursuit son développement et recrute 15 personnes en CDI.
- Damen contraint de mettre 140 salariés au chômage partiel.
- Autocruise à Brest, spécialisée dans les radars intelligents, ambitionne de tripler sa production d'ici 2020 et recrute en conséquence.
- Le groupe Doux, désormais filiale de Terrena, en difficulté. Les ventes à destination du Moyen Orient baissent. Terrena maintient sa confiance et investit 150 millions d'euros pour moderniser les outils de Doux.
- L'entreprise Emily à Tréflévénez (90 salariés), située dans le secteur de machinisme agricole, peine à recruter dans les domaines de la soudure, de la peinture et du montage.
- DCNS change de nom pour devenir Naval Group.
- Ouverture de Village by CA au plateau des Capucins à Brest

## Institution

- Océanopolis : le pavillon tempéré devient le pavillon de Bretagne après trois mois de travaux pour mieux découvrir la diversité maritime de la région
- L'UBO et L'UBS se rapprochent pour conduire des stratégies communes notamment en matière de recherche et de contrats doctoraux.
- CHRU de Brest, un investissement de 70 millions d'euros pour engager des travaux à la Cavale Blanche pour améliorer l'accueil des patients et les conditions de travail du personnel.
- Brest va avoir son World Trade Center.
- La licence vient d'être accordée à la CCI métropolitaine Bretagne Ouest pour accompagner le déploiement des entreprises à l'international.
- La Direction générale de l'armement et Bpifrance, ont créé le 2 mai dernier un fonds d'investissements pour les entreprises stratégiques du secteur de la défense.

## Enseignement supérieur

- Rapprochement de l'école d'ingénieur ENSTA Bretagne et de l'Institut Mines-Télécom Atlantique Bretagne-Pays de la Loire afin de créer un pôle d'ingénierie d'excellence dans le grand ouest.
- Un accord entre Brest Business School et l'IUIA (International Universities Innovation Alliance) basée à Pekin afin de créer des universités franco-chinoises dans diverses villes en Chine.
- Biotechnologie : Ouverture d'une licence pro « Bio-industrie et biotechnologie » à l'IUT de Brest.
- L'UBO va ouvrir une formation dédiée au numérique, un master « Compétences complémentaires dans les services du numérique ».



Credit photo : ADEUPa

## LES OBSERVATOIRES | ÉCONOMIE

**Direction de la publication :** Benjamin Grebot

**Réalisation :** Lucie Bianic, Laurent Charbonnier - CCIMBO Brest, Nadine Le Hir, François Rivoal

**Cartographie :** Julien Florant | **Traitements statistiques :** Arnaud Jaouen

**Maquette et mise en page :** Dominique Gaultier

**Contact :** ADEUPa Brest-Bretagne | 18 rue Jean-Jaurès - 29200 Brest | **Tél :** 02 98 33 51 71

adeupa-de-brest@adeupa-brest.fr

**Dépôt légal :** Décembre 2017 | **ISSN :** 2425-9608 | **Réf :** 17 / 144 | **Site web :** www.adeupa-brest.fr

